



No	Date	Price	Status	Cost
1	2014-01-30	\$2 465,00	Y	\$1 232,50
2	2014-01-31	\$2 526,00	Y	\$1 263,00
3	2014-02-01	\$2 980,00	Y	\$1 490,00
4	2014-02-02	\$2 565,00	Y	\$1 282,50
5	2014-02-03	\$3 120,00	Y	\$1 560,00
6	2014-02-04	\$3 850,00	N	\$1 925,00
7	2014-02-05	\$3 345,00	N	\$1 672,50
8	2014-02-06	\$3 645,00	Y	\$1 822,50
9	2014-02-07	\$3 798,00	Y	\$1 899,00
10	2014-02-08	\$4 008,00	Y	\$2 004,00
11	2014-02-09	\$4 298,00	N	\$2 149,00
12	2014-02-10	\$4 548,00	Y	\$2 274,00
13	2014-02-11	\$5 048,00	N	\$2 524,00
14	2014-02-12	\$5 298,00	N	\$2 649,00
15	2014-02-13	\$5 548,00	Y	\$2 774,00
16	2014-02-14	\$6 048,00	N	\$3 024,00
17	2014-02-15	\$6 298,00	Y	\$3 149,00
18	2014-02-16	\$6 548,00	N	\$3 274,00
19	2014-02-17	\$6 798,00	Y	\$3 399,00
20	2014-02-18	\$6 998,00	Y	\$3 499,00
21	2014-02-19	\$7 048,00	Y	\$3 524,00
22	2014-02-20	\$7 298,00	Y	\$3 649,00
23	2014-02-21	\$7 548,00	N	\$3 774,00
24	2014-02-22			



wikifin.be

RESULTATEN ONDERZOEK - MAART 2016

HOE WORDT BINNEN HET GEZIN MET GELDZAKEN OMGEGAAN IN BELGIË?

Inhoud

1

Praten over geld 5

2

Betaalkaart 13

3

Smartphone 17

4

Sparen 20

5

Verzekeringen 31

6

Immo 35

7

Extra informatie 37

Opzet van het onderzoek maart 2016


- Dit onderzoek zoomt in op hoe binnen het gezin wordt omgegaan met geldzaken, tijdens verschillende levensmomenten. Het gaat over gezinnen waarvan de ouders schoolgaande of studerende kinderen van 6 jaar en ouder die in het gezin wonen, hebben.
- Wikifin.be is het programma financiële vorming van de Autoriteit voor Financiële Diensten en Markten (FSMA), een autonome, neutrale instelling van openbaar nut en zonder commerciële belangen die instaat voor de bescherming van de consument. Het programma Wikifin.be is aanwezig in het onderwijs (basis en secundair). Het onderwijs en het gezin zijn twee essentiële plaatsen waar financiële vorming aan bod moet komen.
- Dit onderzoek is een aanvulling op het onderzoek van maart 2015 waaruit bleek dat financiële vorming levenslang, duurzaam en voor iedereen moet zijn.


<http://www.wikifin.be/nl/studie-financieel-gedrag-en-attitudes-belgie>


Methodologie van het onderzoek

METHODOLOGIE


 Online onderzoek via
TNS Online Access Panel

 Veldwerk: 2 februari tot
14 februari 2016


 Gemiddelde duurtijd
van het interview: 6
minuten 16 seconden


 Onderzoek uitgevoerd
door
marktonderzoeksbureau
TNS

DOELGROEP

 25-59 jaar
ouders van
schoolgaande of
studerende kinderen
van 6 jaar en ouder
die in het gezin wonen


STEEKPROEF

 n=1088
Representatief voor
regio's, geslacht,
leeftijd

 Aan de hand van de
1088 bevraagde
ouders beschikt dit
onderzoek ook
informatie over 1710
kinderen.

1

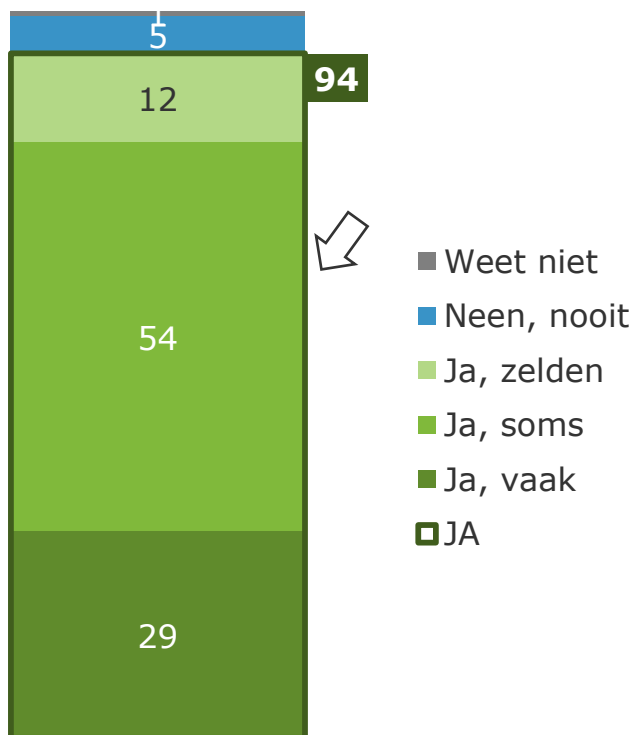
Praten over geld



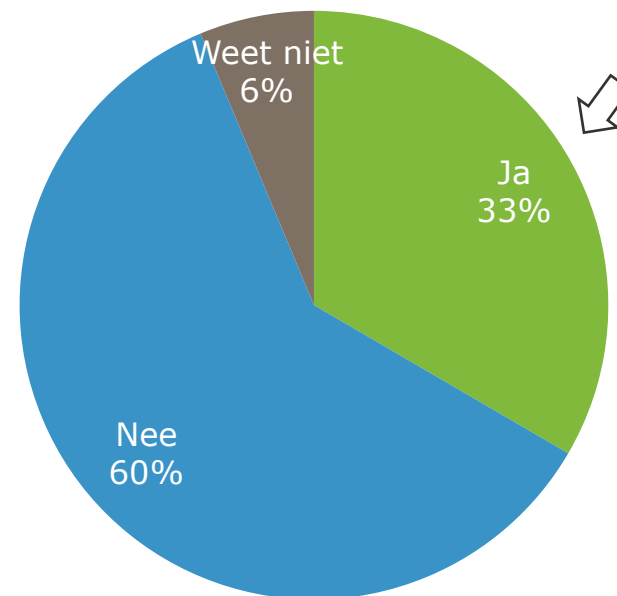
Praten ouders over geld met hun kinderen?



Bijna alle ouders praten wel eens met hun kinderen over geld, maar dat gebeurt niet zo vaak.
1 op 3 van de kinderen weet hoeveel de ouders verdienen.



Q. Praat u met uw kind(eren) over geld?



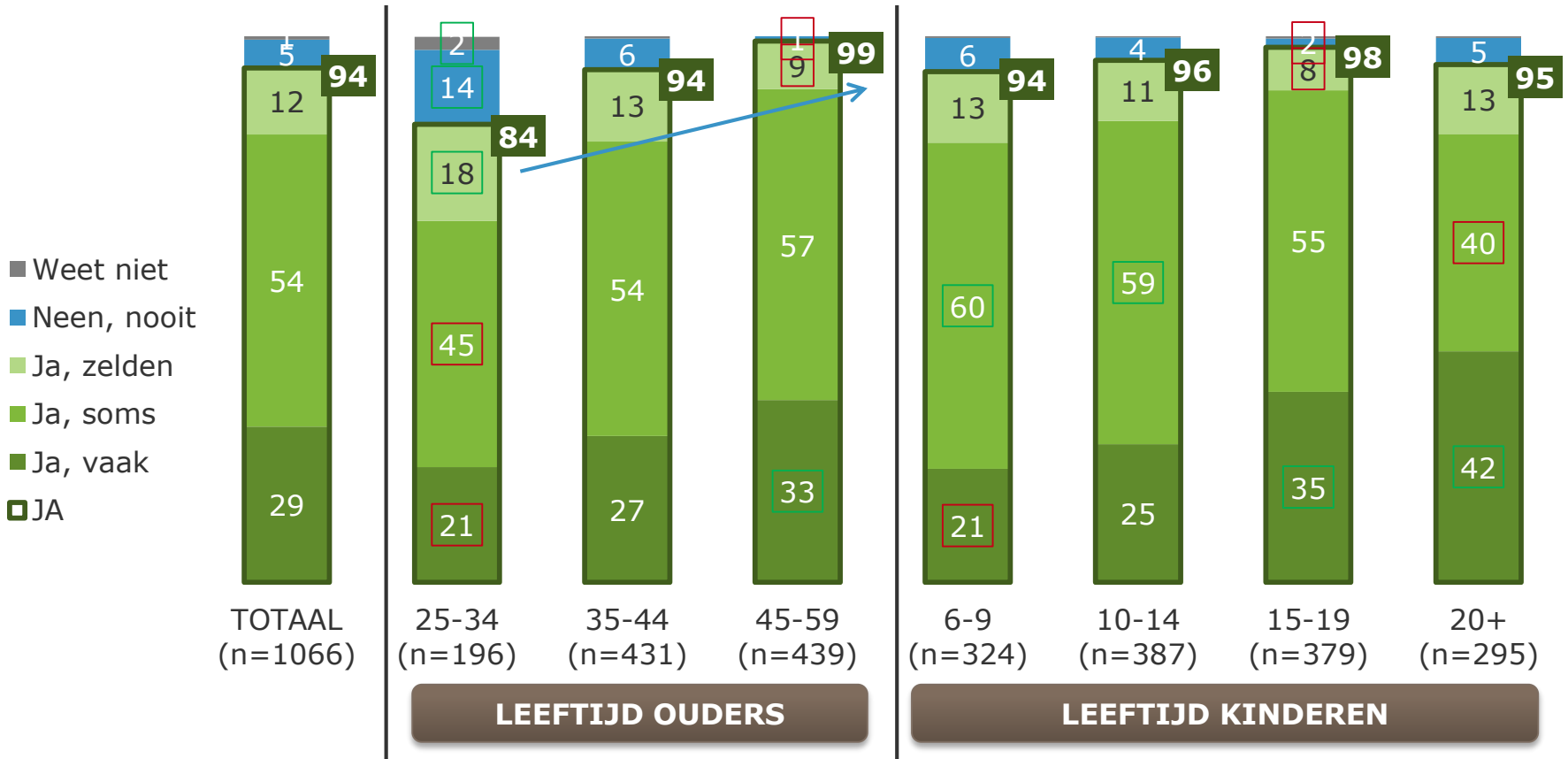
Q. Weten uw kinderen hoeveel u (en/of uw partner) ongeveer verdient?

% OP BASIS: GEZINNEN MET SCHOOLGAANDE OF STUDERENDE KINDEREN VAN 6 JAAR OF OUDER (n=1066)



Praten ouders over geld met hun kinderen?

Hoe ouder de ouders, hoe meer (en hoe vaker) zij praten met hun kinderen over geld.



Q. Praat u met uw kind(eren) over geld?

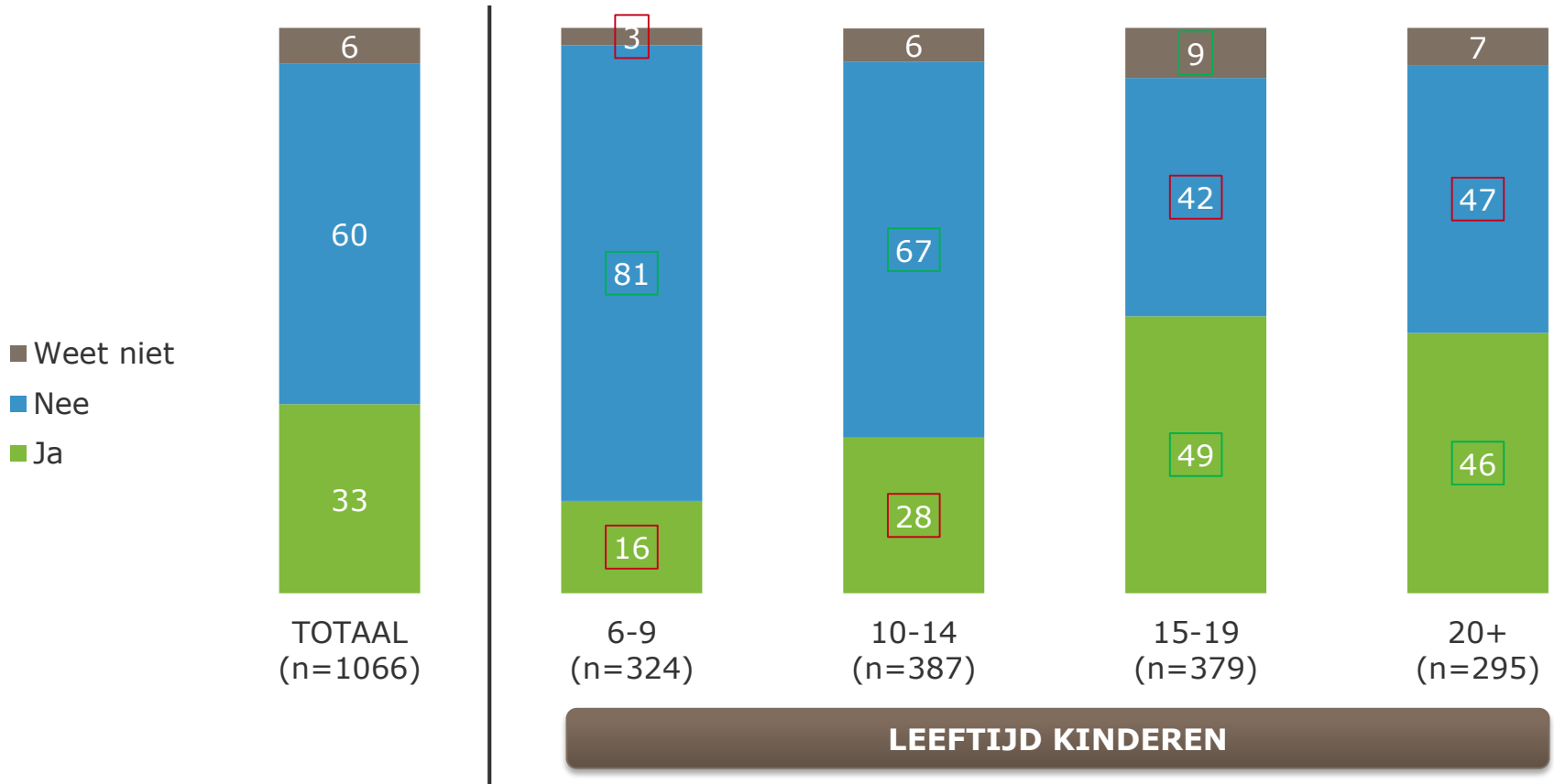
% OP BASIS: GEZINNEN MET SCHOOLGAANDE OF STUDERENDE KINDEREN VAN 6 JAAR OF OUDER (n=1066)

□ significant hoger dan totaal
□ significant lager dan totaal



Weten de kinderen ongeveer hoeveel de ouders verdienen?

Tot de leeftijd van 19 jaar geldt: "hoe ouder de kinderen, hoe meer ze weten hoeveel de ouders verdienen".



Q. Weten uw kinderen hoeveel u (en/of uw partner) ongeveer verdient?

% OP BASIS: GEZINNEN MET SCHOOLGAANDE OF STUDERENDE KINDEREN VAN 6 JAAR OF OUDER (n=1066)

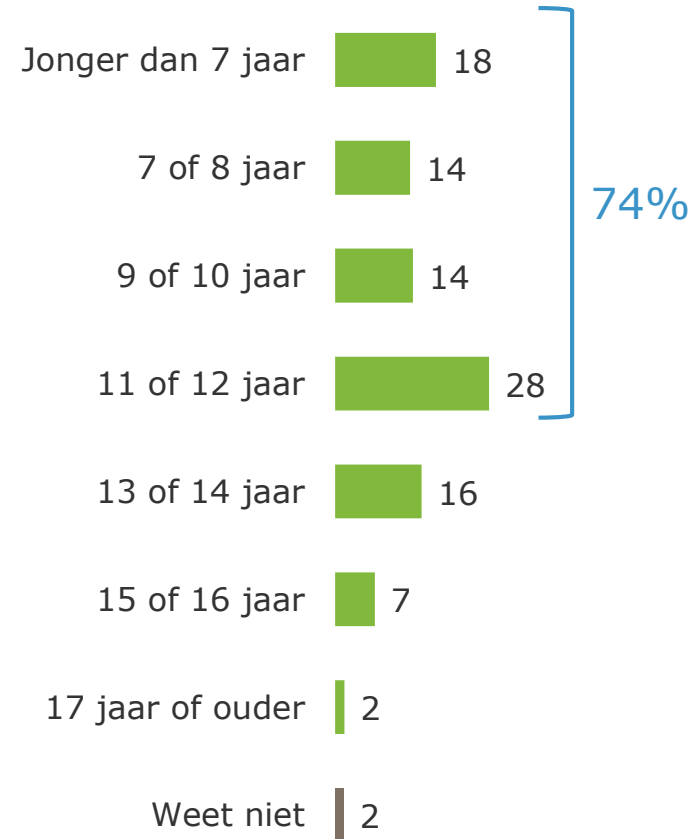
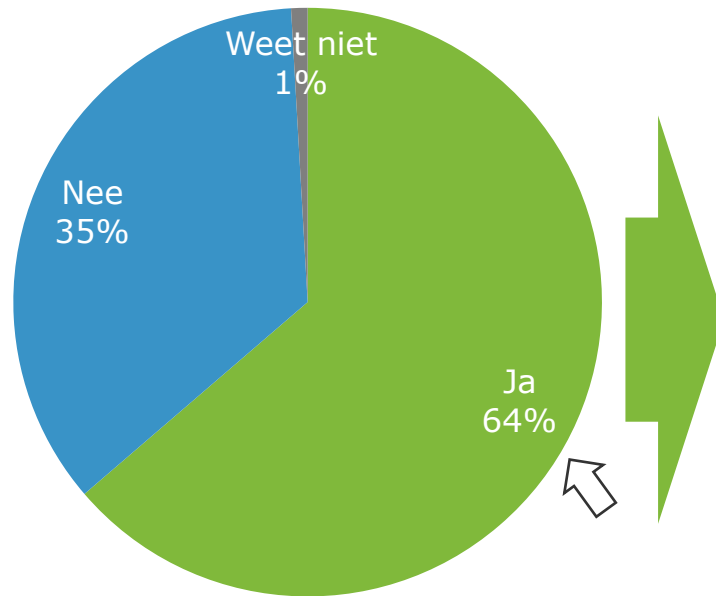
□ significant hoger dan totaal
□ significant lager dan totaal



Geven ouders regelmatig zakgeld?

2 op 3 van de ouders geven met regelmaat zakgeld.

De meerderheid van de kinderen die zakgeld krijgen, kreeg dat voor de leeftijd van 13 jaar.



Q. Krijgen uw kinderen met regelmaat zakgeld (bv. wekelijks of maandelijks)?

% OP BASIS: GEZINNEN MET SCHOOLGAANDE OF STUDERENDE KINDEREN VAN 6 JAAR OF OUDER (n=1066)

Q11. Sinds welke leeftijd krijgen uw kinderen zakgeld?

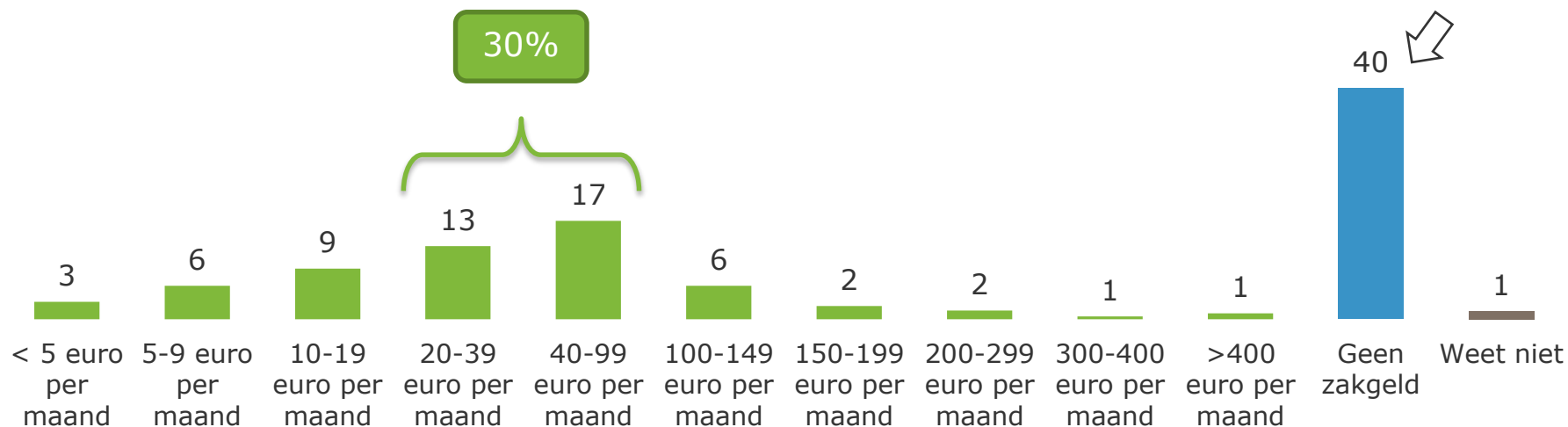
% OP BASIS : GEVEN REGELMATIG ZAKGELD (n=679)

Hoeveel zakgeld krijgen de kinderen?



40% van de kinderen krijgt geen zakgeld.

3 op 10 kinderen krijgen tussen de 20 en 99 euro gemiddeld per maand.



Q. Hoeveel zakgeld krijgt uw kind gemiddeld per maand?

% OP BASIS: SCHOOLGAANDE OF STUDERENDE KINDEREN VAN 6 JAAR OF OUDER (n=1710)

Hoeveel zakgeld krijgen de kinderen?



Het zakgeld stijgt naarmate de kinderen ouder worden.

- 6-7 jaar: 74% geen zakgeld
- 12-13 jaar: 52% tussen 5 en 39 euro
- 18-19 jaar: 52% tussen 40 en 149 euro
- 22-23 jaar: 55% tussen 40 en 149 euro

Leeftijd kinderen:	TOTAAL	6-7 j	8-9 j	10-11 j	12-13 j	14-15 j	16-17 j	18-19 j	20-21 j	22-23 j	24+ j
Basis (n=)	1710	185	197	188	196	208	181	168	146	91	149
< 5 €/m	3%	10%	9%	4%	1%	0%	1%	1%	0%	0%	2%
5-9 €/m	6%	9%	10%	9%	13%	6%	1%	0%	1%	0%	4%
10-19 €/m	9%	4%	9%	15%	17%	15%	6%	3%	5%	2%	4%
20-39 €/m	13%	2%	3%	10%	22%	27%	25%	10%	9%	2%	9%
40-99 €/m	17%	1%	2%	2%	9%	18%	32%	38%	39%	40%	10%
100-149 €/m	6%	0%	0%	0%	2%	1%	8%	14%	13%	15%	14%
150-199 €/m	2%	0%	0%	0%	0%	0%	1%	7%	7%	7%	7%
200-299 €/m	2%	0%	0%	0%	0%	0%	0%	5%	3%	6%	4%
300-400 €/m	1%	0%	0%	0%	0%	2%	1%	1%	1%	0%	1%
>400 €/m	1%	0%	0%	0%	0%	1%	0%	0%	0%	4%	7%
Geen zakgeld	40%	74%	67%	58%	34%	28%	25%	20%	19%	24%	38%

Q. Hoeveel zakgeld krijgt uw kind gemiddeld per maand?

% OP BASIS: SCHOOLGAANDE OF STUDERENDE KINDEREN VAN 6 JAAR OF OUDER (n=1710)

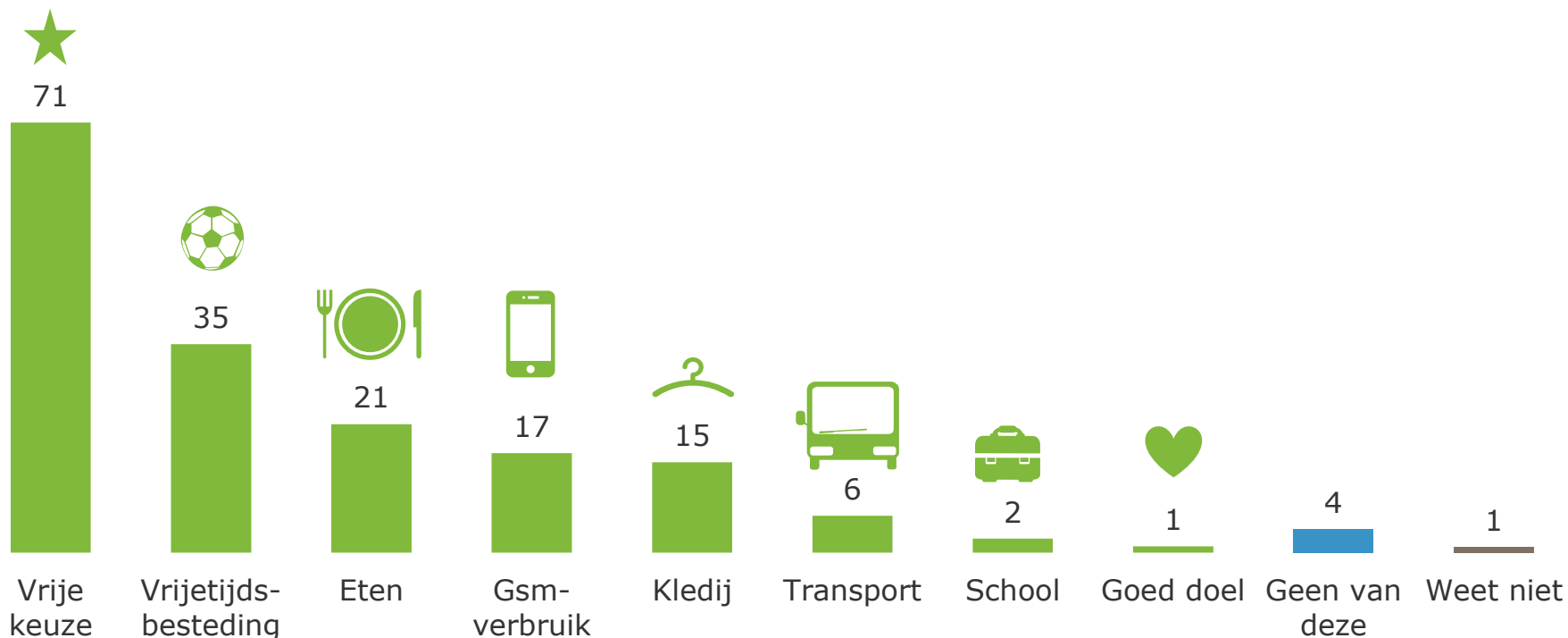
■ significant hoger dan totaal
 ■ significant lager dan totaal

Wat doen ze met zakgeld?



Kinderen besteden hun zakgeld meestal zoals ze zelf willen.

Verder betaalt 1 op 3 er (deels) de vrijetijdsbesteding mee en 1 op 5 betalen er (deels) hun eten mee.



Q. Wat doet uw kind met zijn\haar zakgeld? (meerdere antwoorden waren mogelijk)

% OP BASIS : KINDEREN DIE REGELMATIG ZAKGELD KRIJGEN (n=1026)

2

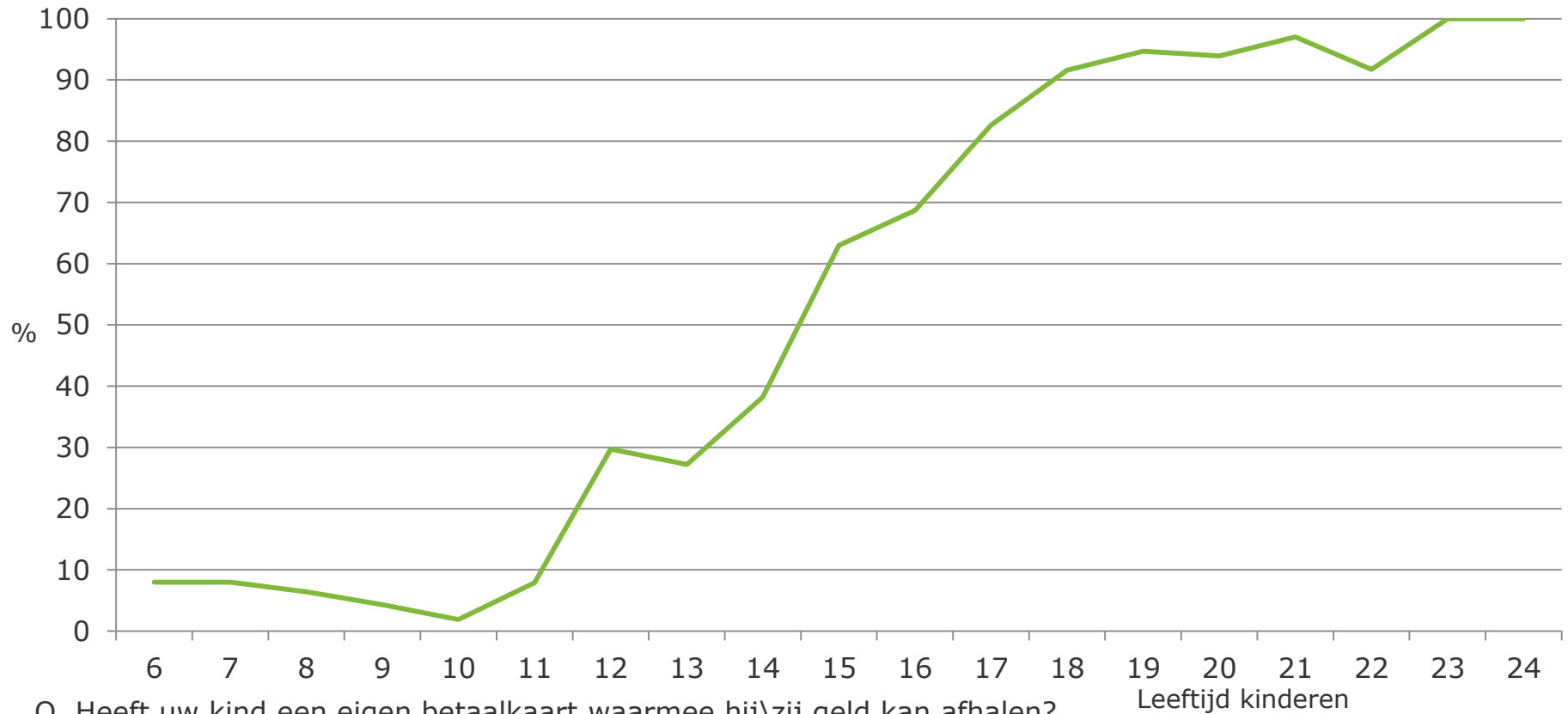
Betaalkaart



Kinderen en hun betaalkaart - per leeftijd



Tussen 14 en 15 jaar ligt de leeftijd waarop 50% een betaalkaart heeft. Daarna groeit dit stelselmatig (63% bij de 15-jarigen en 83% bij 17 jarigen).



Q. Heeft uw kind een eigen betaalkaart waarmee hij\zij geld kan afhalen?

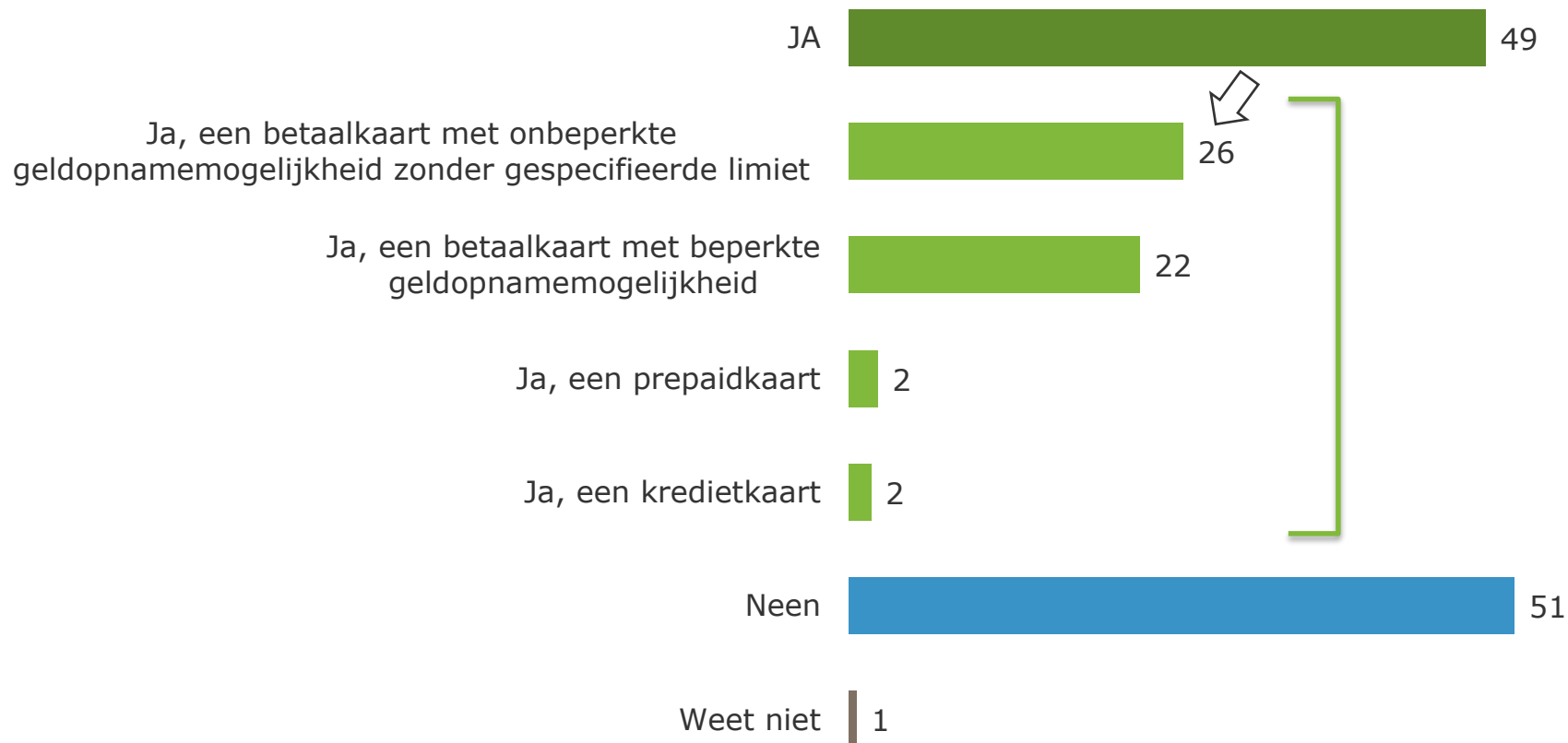
% OP BASIS: SCHOOLGAANDE OF STUDERENDE KINDEREN VAN 6 JAAR OF OUDER (n=1710)

Kinderen en hun betaalkaart



De helft van de kinderen heeft tot op heden geen betaalkaart.

1 op 5 van de kinderen heeft een betaalkaart met onbeperkte geldopnamemogelijkheid.



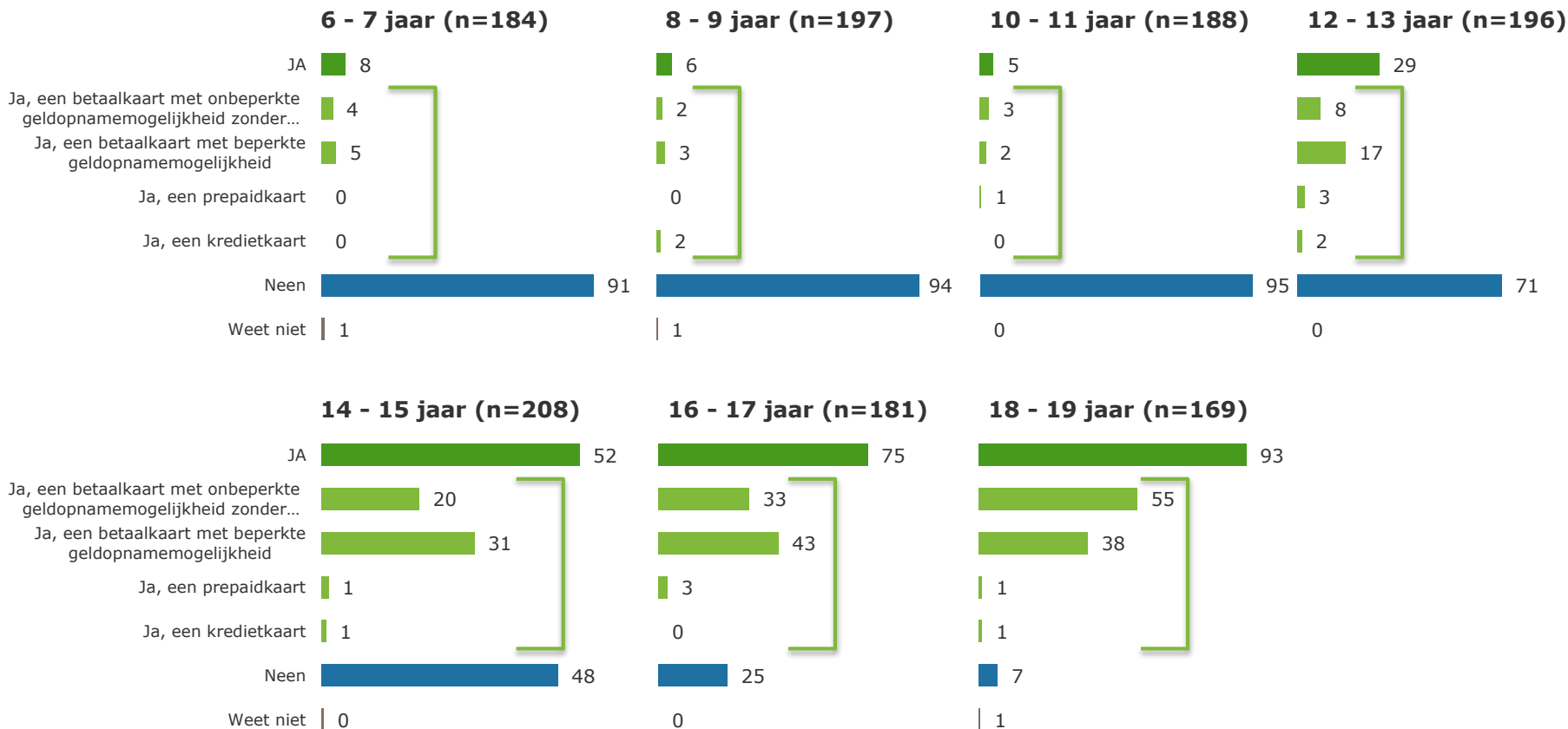
Q. Heeft uw kind een eigen betaalkaart waarmee hij\zij geld kan afhalen?

% OP BASIS: SCHOOLGAANDE OF STUDERENDE KINDEREN VAN 6 JAAR OF OUDER (n=1710)

Kinderen en hun betaalkaart



Hoe ouder de kinderen, hoe vaker ze een betaalkaart hebben.



Q. Heeft uw kind een eigen betaalkaart waarmee hij\zij geld kan afhalen?

% OP BASIS: SCHOOLGAANDE OF STUDERENDE KINDEREN VAN 6 JAAR OF OUDER (n=1710)

3 Smartphone

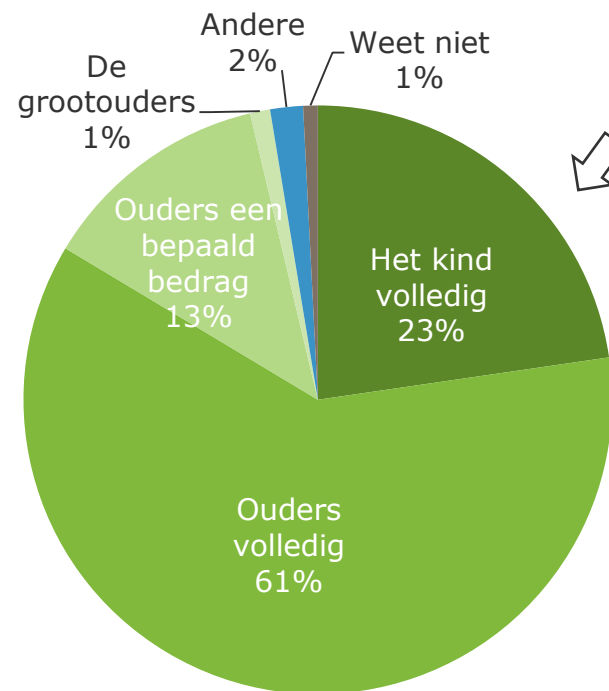
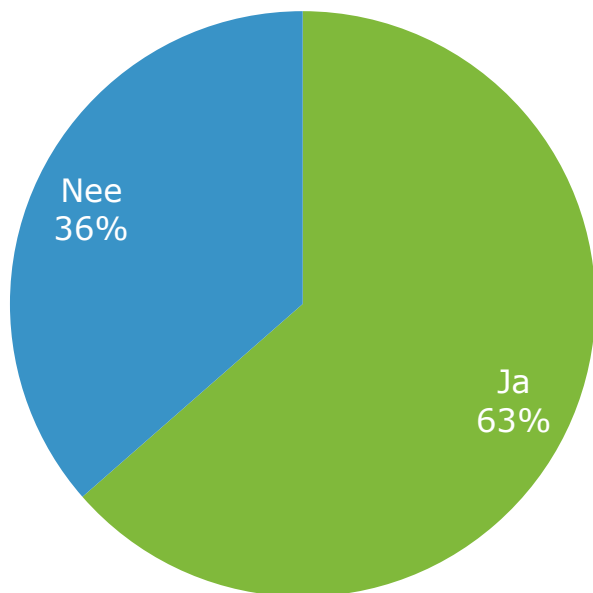


Kinderen en hun smartphone



2 op 3 van de kinderen hebben een smartphone.

Bij de kinderen die een smartphone hebben, worden de kosten meestal betaald door de ouders, maar bijna 1 op 4 van de kinderen draait zelf voor de kosten op.



Q. Heeft uw kind een smartphone?

% OP BASIS: SCHOOLGAANDE OF STUDERENDE KINDEREN VAN 6 JAAR OF OUDER (n=1710)

Q. Wie betaalt het verbruik van de smartphone van uw kind?

% OP BASIS : KINDEREN MET EEN SMARTPHONE (n=1082)

Kinderen en hun smartphone - per leeftijd



Tussen de leeftijd van 11 jaar en 12 jaar stijgt het hebben van een smartphone zeer sterk (46% op 11 jaar en 83% op 12 jaar).



Q. Heeft uw kind een smartphone?

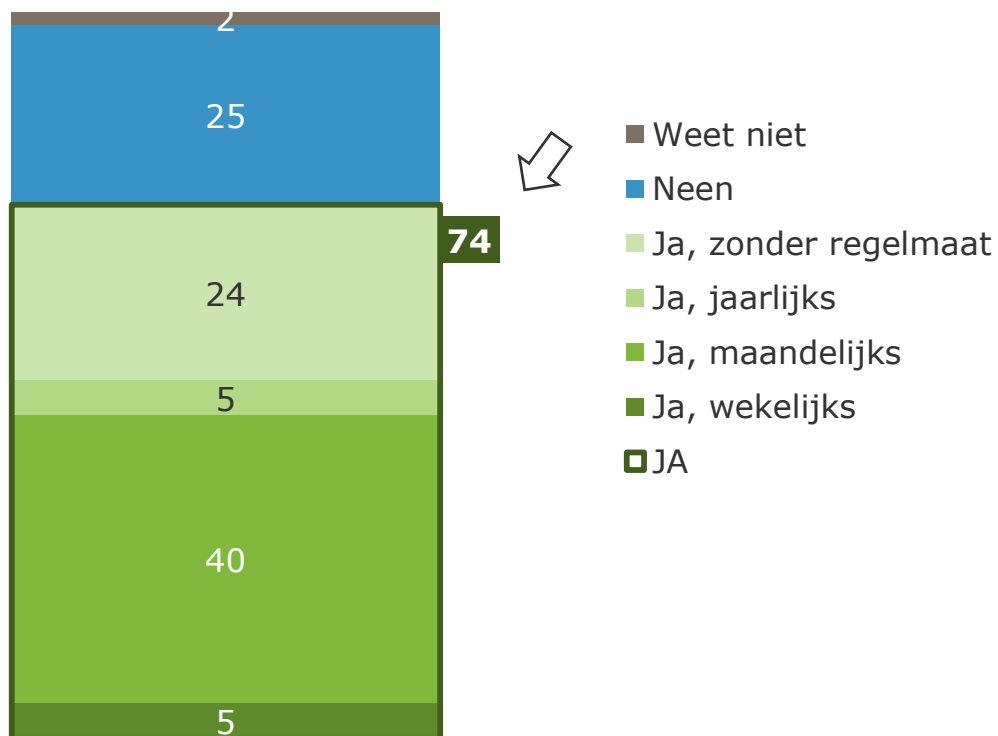
% OP BASIS: SCHOOLGAANDE OF STUDERENDE KINDEREN VAN 6 JAAR OF OUDER (n=1710)

4 Sparen



Sparen voor kinderen

3 op 4 ouders sparen voor hun kinderen.

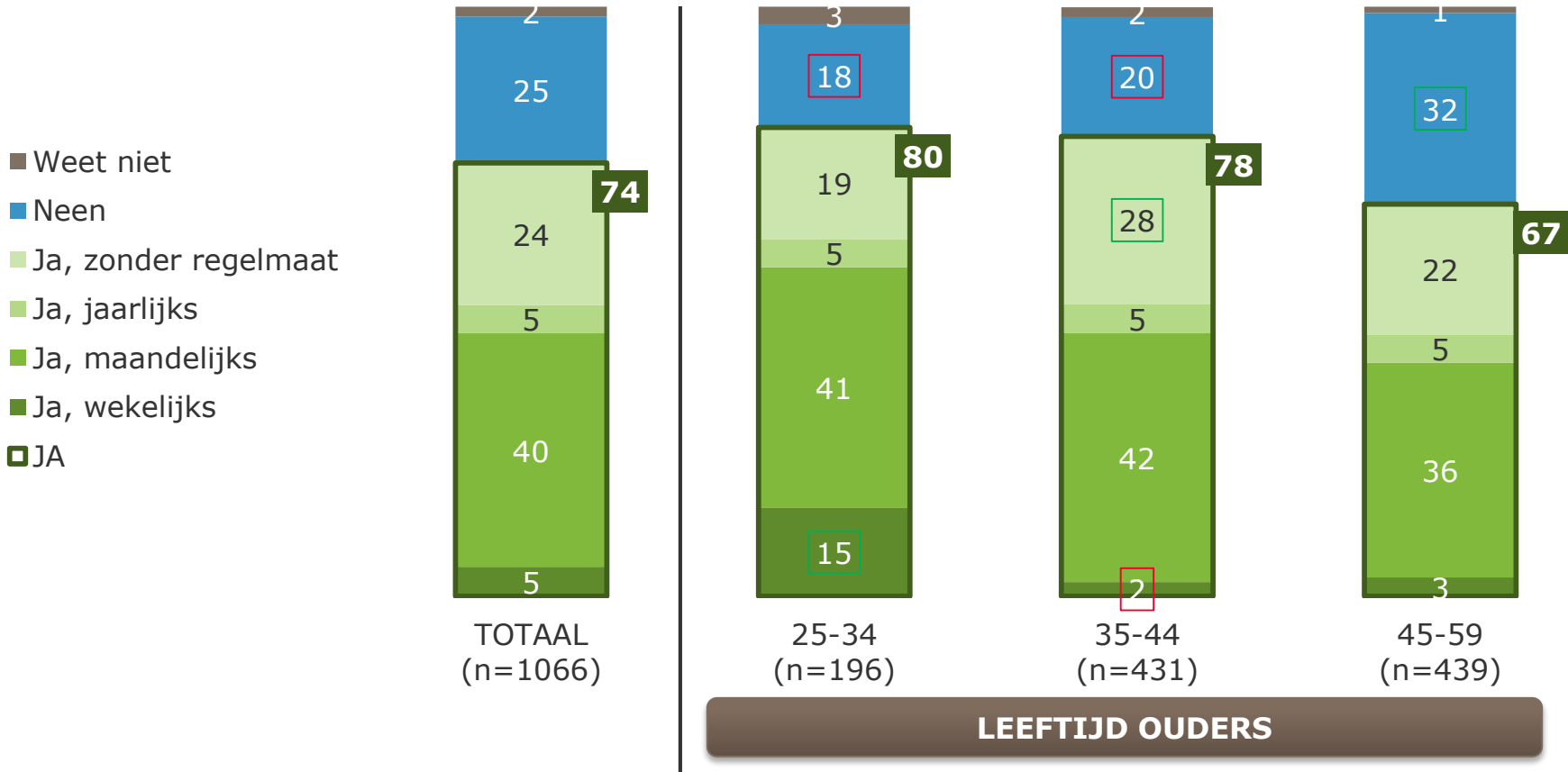


Q. Spaart u of uw partner voor uw kind(eren) op een afzonderlijke rekening?

% OP BASIS: GEZINNEN MET SCHOOLGAANDE OF STUDERENDE KINDEREN VAN 6 JAAR OF OUDER (n=1066)

Sparen voor kinderen

Jonge ouders sparen met meer regelmaat dan oudere ouders (35+).



Q. Spaart u of uw partner voor uw kind(eren) op een afzonderlijke rekening?

% OP BASIS: GEZINNEN MET SCHOOLGAANDE OF STUDERENDE KINDEREN VAN 6 JAAR OF OUDER (n=1066)

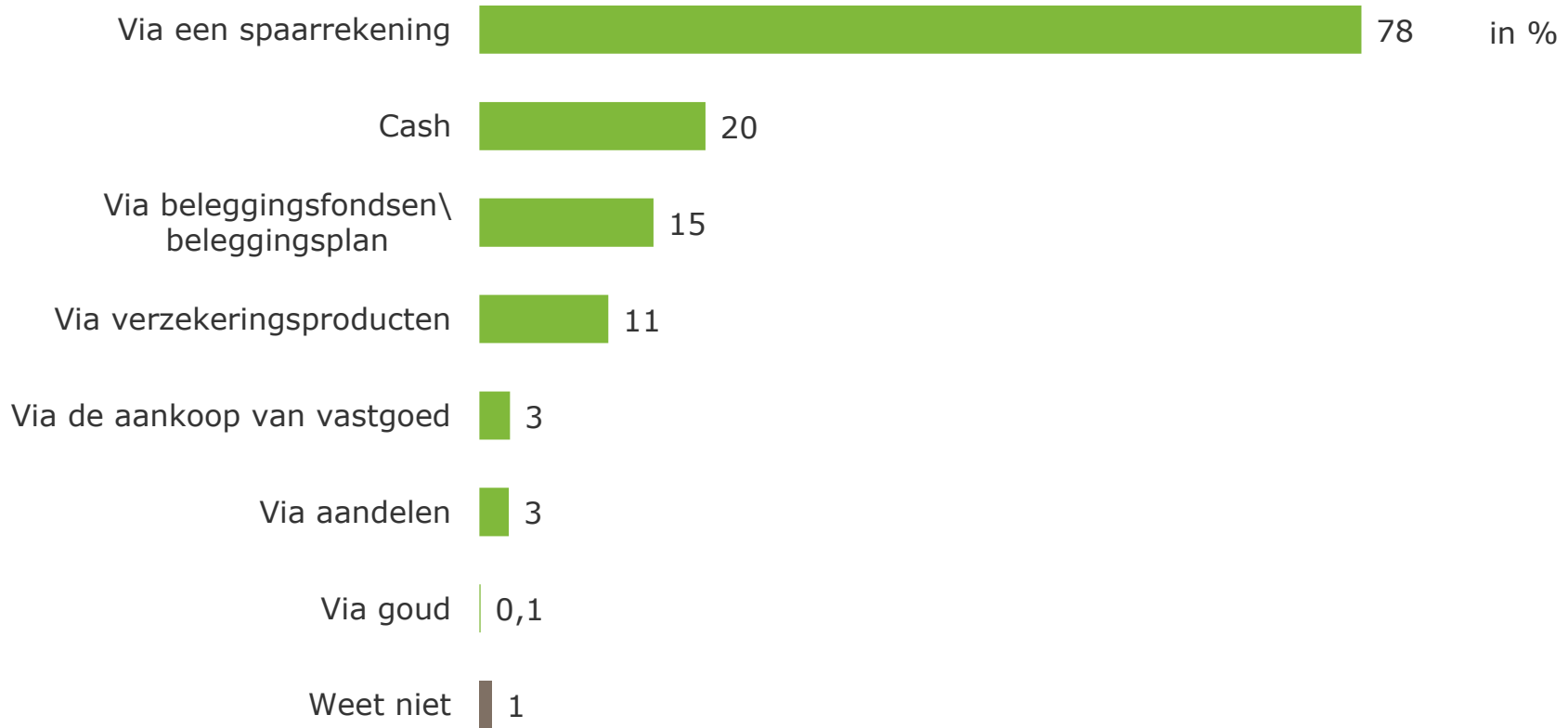
□ significant hoger dan totaal
□ significant lager dan totaal

Manier van sparen



De spaarrekening is populair bij de ouders.

2 op 5 van de ouders sparen (ook) via cash geld.

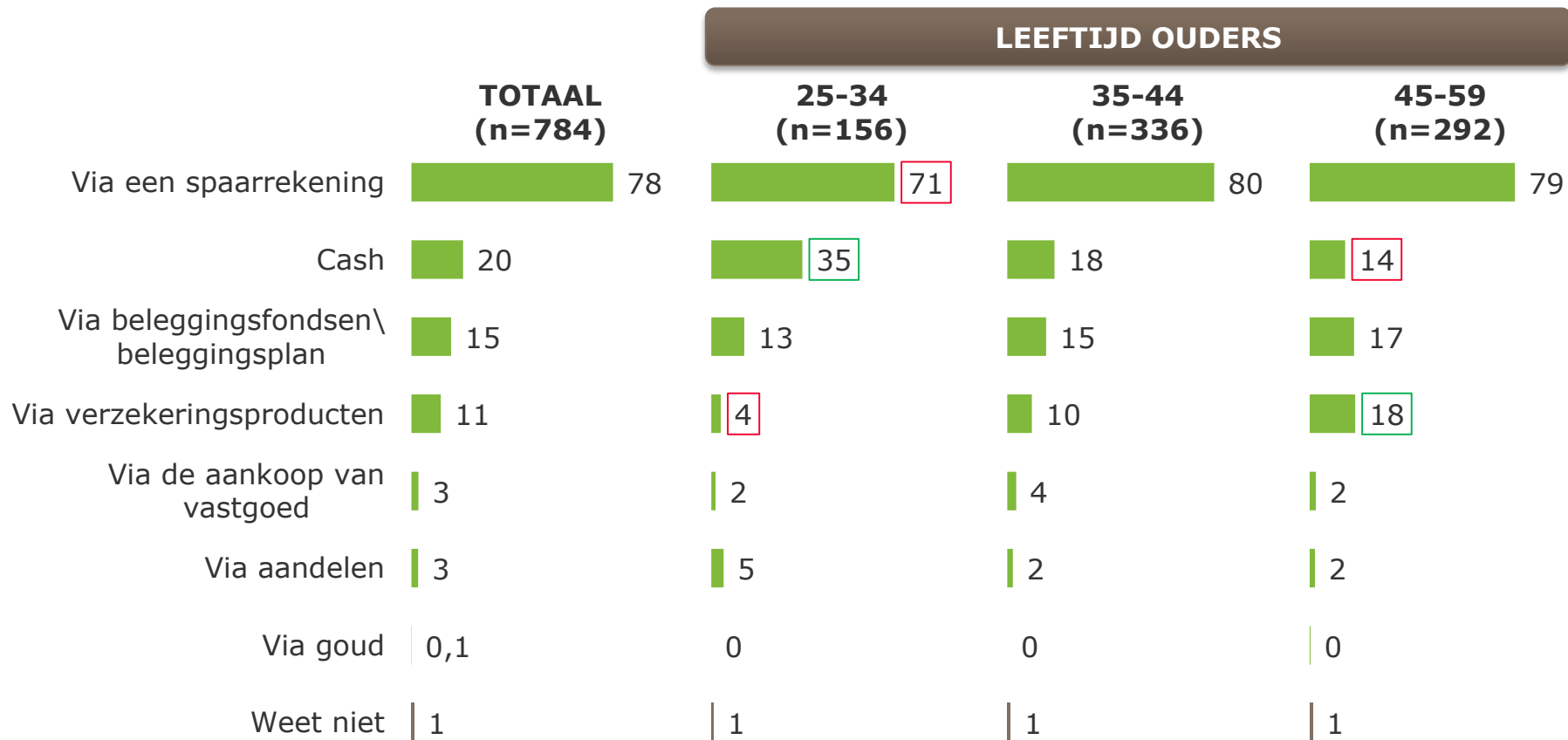


Q. Hoe spaart u of uw partner voor uw kind(eren)? (meerdere antwoorden waren mogelijk)

% OP BASIS: SPAREN VOOR KINDEREN (n=784)

Manier van sparen

Hoe ouder de ouders, hoe vaker ze gebruik maken van financiële producten om te sparen.



Q. Hoe spaart u of uw partner voor uw kind(eren)? (meerdere antwoorden waren mogelijk)

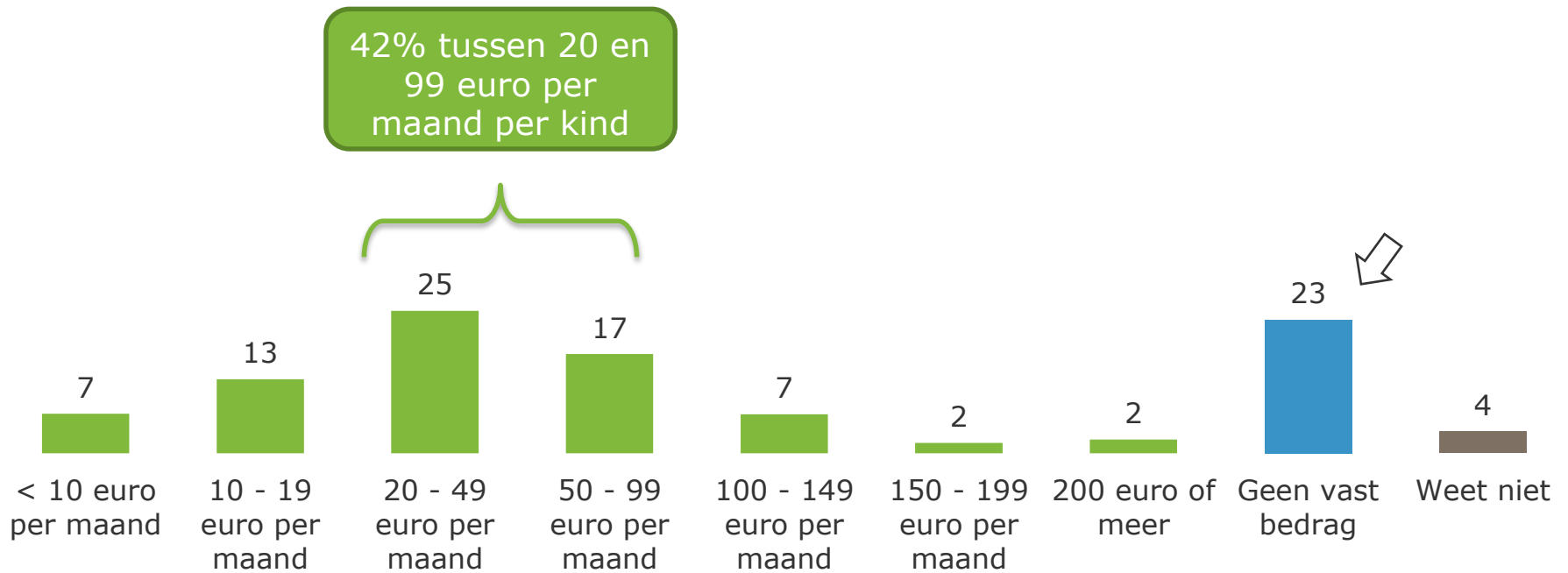
% OP BASIS: SPAREN VOOR KINDEREN (n=784)

 significant hoger dan totaal
 significant lager dan totaal

Gespaard bedrag



1 op 4 van de ouders spaart tussen 20 en 99 euro per maand per kind.

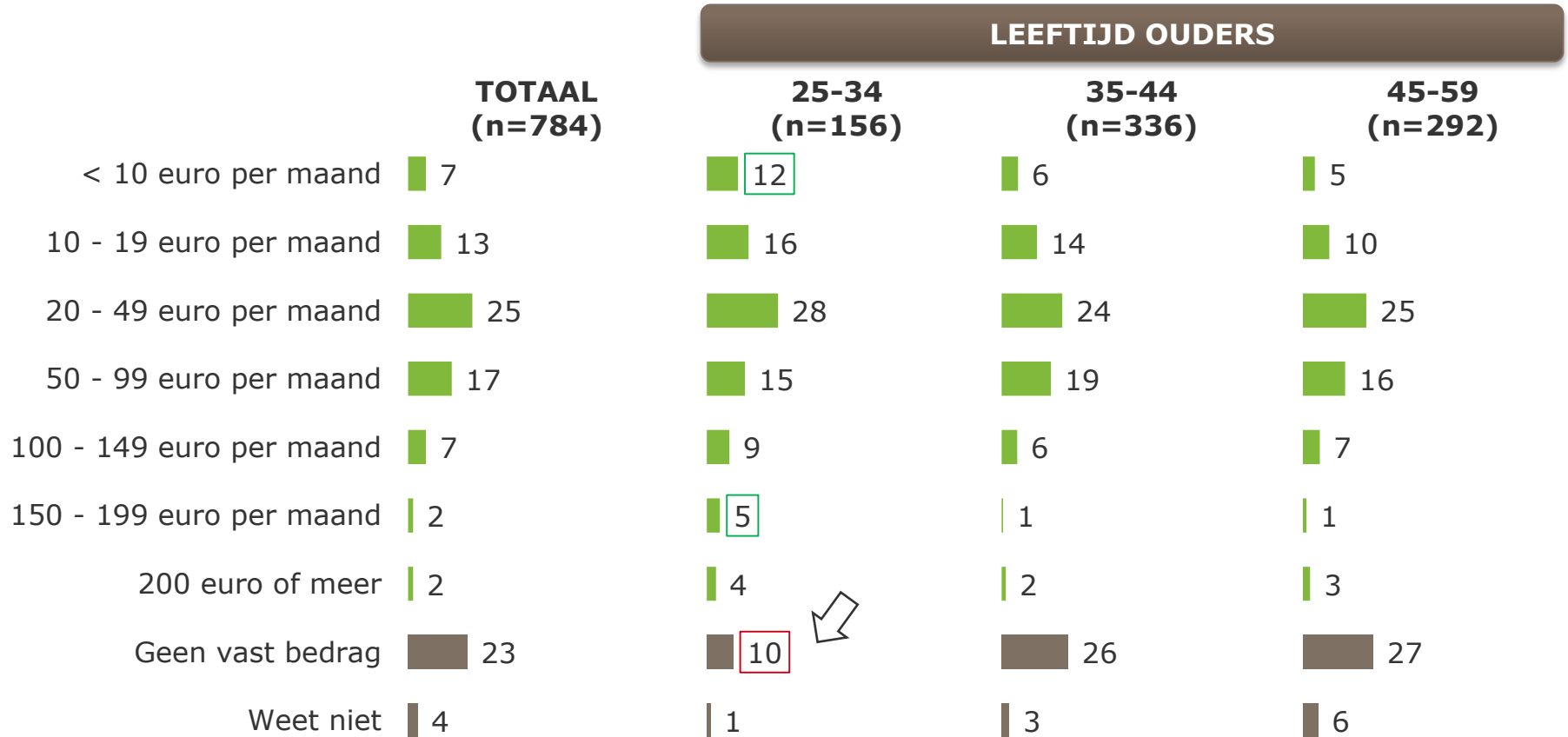


Q. Hoeveel spaart u of uw partner per kind gemiddeld per maand?

% OP BASIS: SPAREN VOOR KINDEREN (n=784)

Gespaard bedrag

Jonge ouders sparen iets vaker met een vast bedrag per maand.



Q. Hoeveel spaart u of uw partner van uw kind gemiddeld per maand?
% OP BASIS: SPAREN VOOR KINDEREN (n=784)

 significant hoger dan totaal
 significant lager dan totaal

Redenen van niet sparen voor de kinderen



De helft van de ouders spaart niet voor de kinderen omdat er geen financiële ruimte is.
3 op 10 van de ouders die niet sparen, geven eerder geld als de kinderen het nodig hebben.



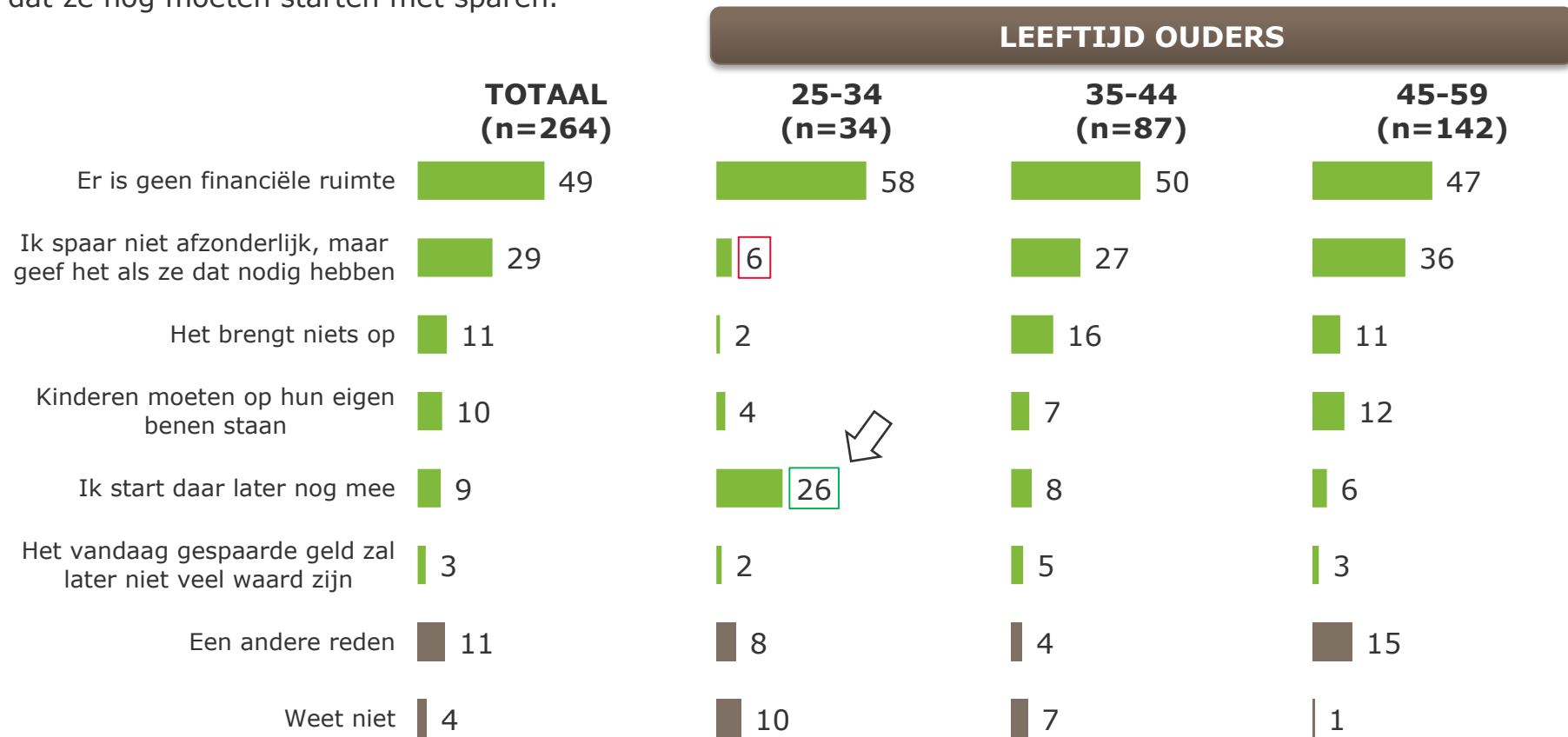
Q. Waarom spaart u niet voor uw kind(eren) op een afzonderlijke rekening? (meerdere antwoorden waren mogelijk)

% OP BASIS: SPAREN NIET VOOR KINDEREN (n=264)

Redenen van niet sparen voor de kinderen



Hoe ouder de ouders, hoe minder ze apart voor het kind sparen. Bij de jonge ouders zegt bijna 4 op 10 dat ze nog moeten starten met sparen.



Q. Waarom spaart u niet voor uw kind(eren) op een afzonderlijke rekening? (meerdere antwoorden waren mogelijk)

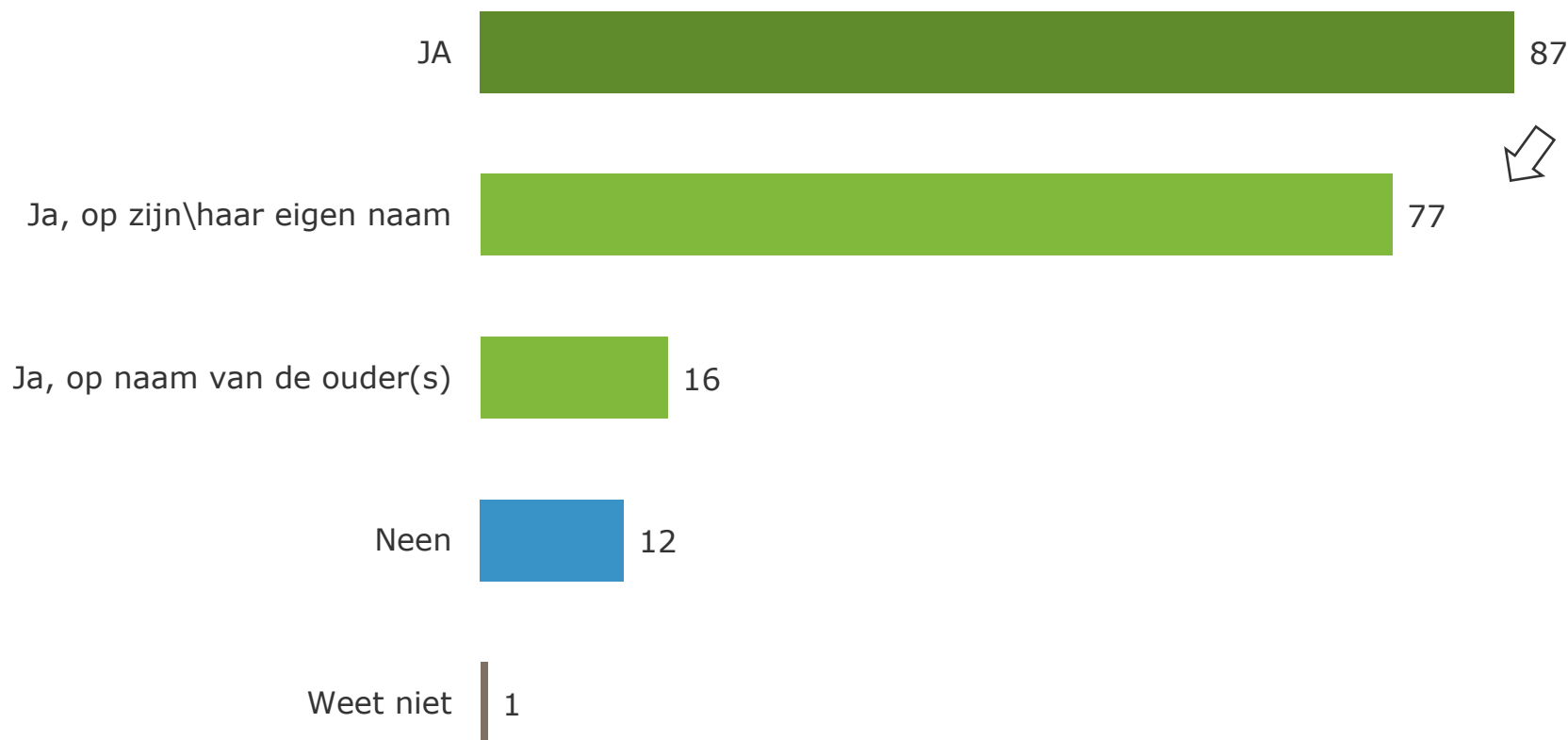
% OP BASIS: SPAREN NIET VOOR KINDEREN (n=264)

 significant hoger dan totaal
 significant lager dan totaal

Spaarrekening kinderen



3 op 4 van de kinderen hebben een spaarrekening op hun eigen naam.



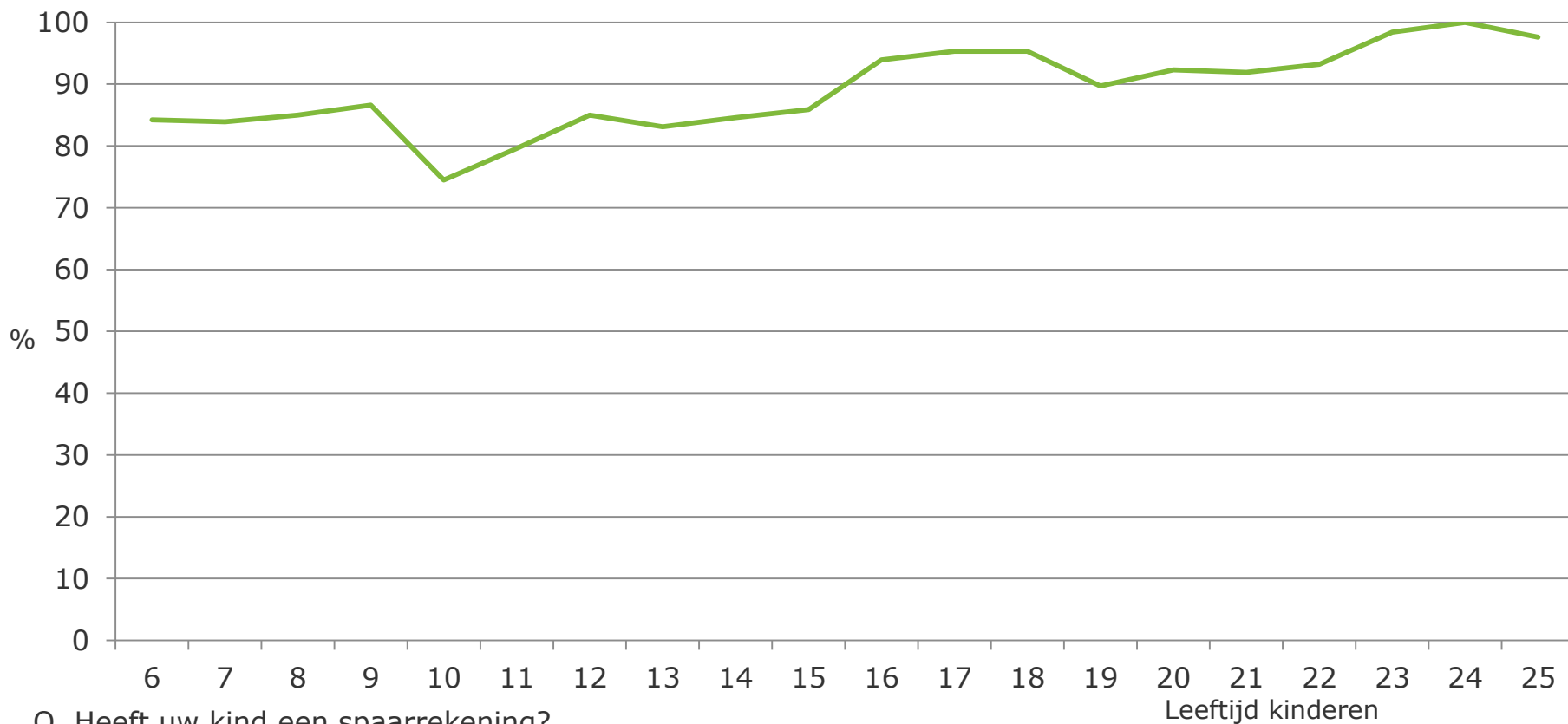
Q. Heeft uw kind een spaarrekening? (meerdere antwoorden waren mogelijk)

% OP BASIS: SCHOOLGAANDE OF STUDERENDE KINDEREN VAN 6 JAAR OF OUDER (n=1710)

Spaarrekening kinderen – per leeftijd



De leeftijd van de kinderen speelt nauwelijks een rol wat betreft het hebben van een spaarrekening.




Q. Heeft uw kind een spaarrekening?

% OP BASIS: SCHOOLGAANDE OF STUDERENDE KINDEREN VAN 6 JAAR OF OUDER (n=1710)

5

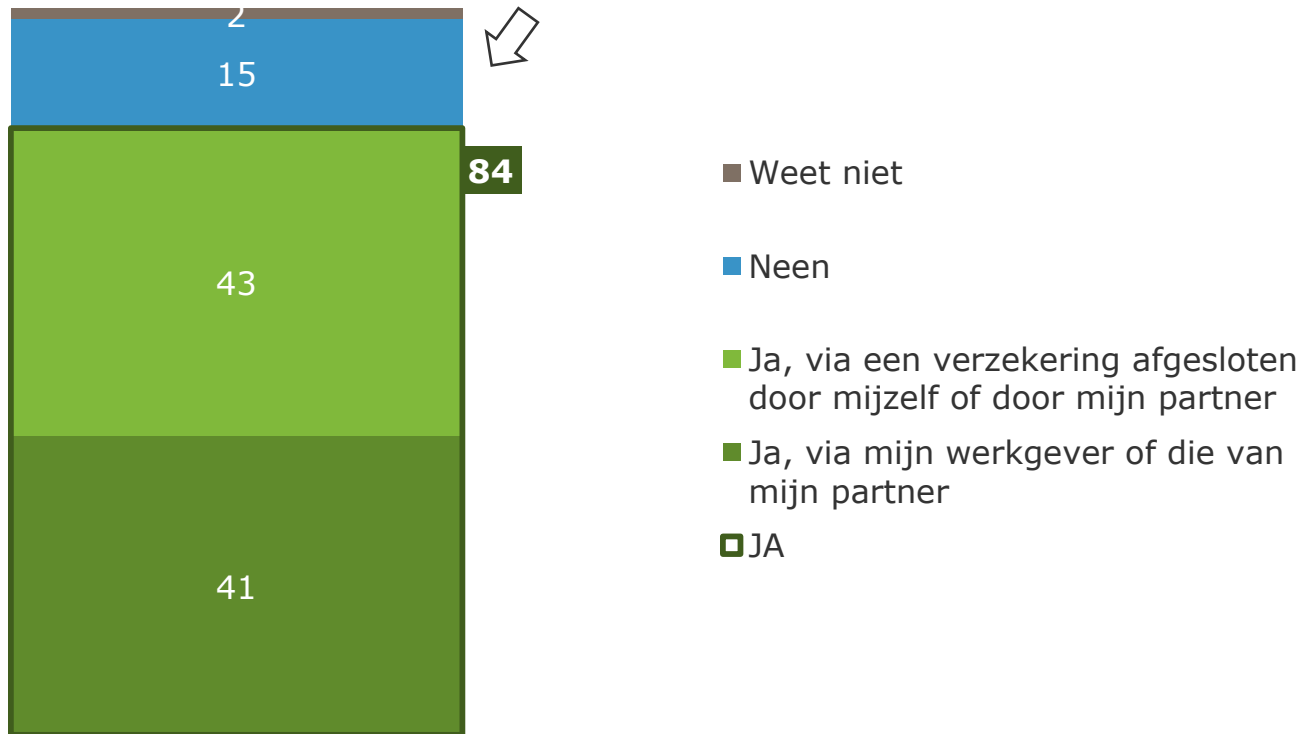
Verzekeringen



Hospitalisatieverzekering



Slechts 15% van de ouders heeft geen hospitalisatieverzekering voor hun kinderen.
2 op 5 hebben een hospitalisatieverzekering via de werkgever (van zichzelf of van de partner).



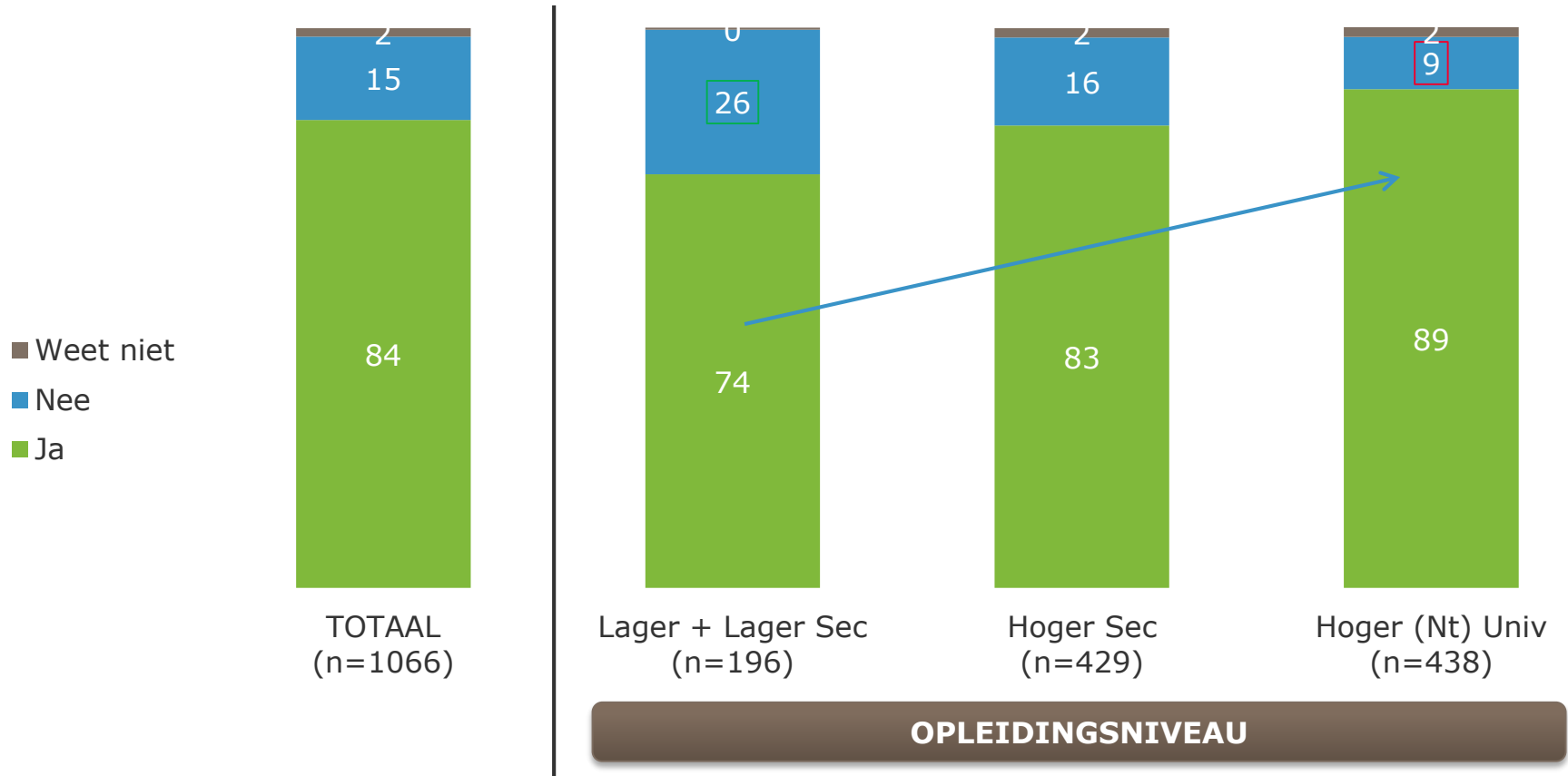
Q. Hebt u een hospitalisatieverzekering voor uw kind(eren)?

% OP BASIS: GEZINNEN MET SCHOOLGAANDE OF STUDERENDE KINDEREN VAN 6 JAAR OF OUDER (n=1066)

Hospitalisatieverzekering



Ouders met een hoger opleidingsniveau hebben ook vaker een hospitalisatieverzekering.



Q. Hebt u een hospitalisatieverzekering voor uw kind(eren)?

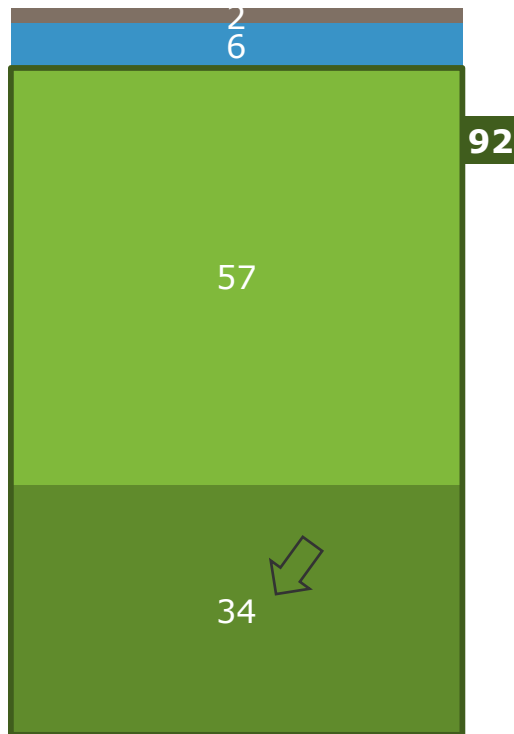
% OP BASIS: GEZINNEN MET SCHOOLGAANDE OF STUDERENDE KINDEREN VAN 6 JAAR OF OUDER (n=1066)

26 significant hoger dan totaal
9 significant lager dan totaal

Familiale verzekering



1 op 3 van de ouders heeft een familiale verzekering genomen sinds er kinderen zijn.



- Weet niet
- Neen
- Ja, al van voor er kinderen waren
- Ja, sinds er kinderen zijn
- JA

Q. Hebt u een familiale verzekering (= Burgerlijke Aansprakelijkheid Familiale of BA Privéleven)?
% OP BASIS: GEZINNEN MET SCHOOLGAANDE OF STUDERENDE KINDEREN VAN 6 JAAR OF OUDER (n=1066)

6

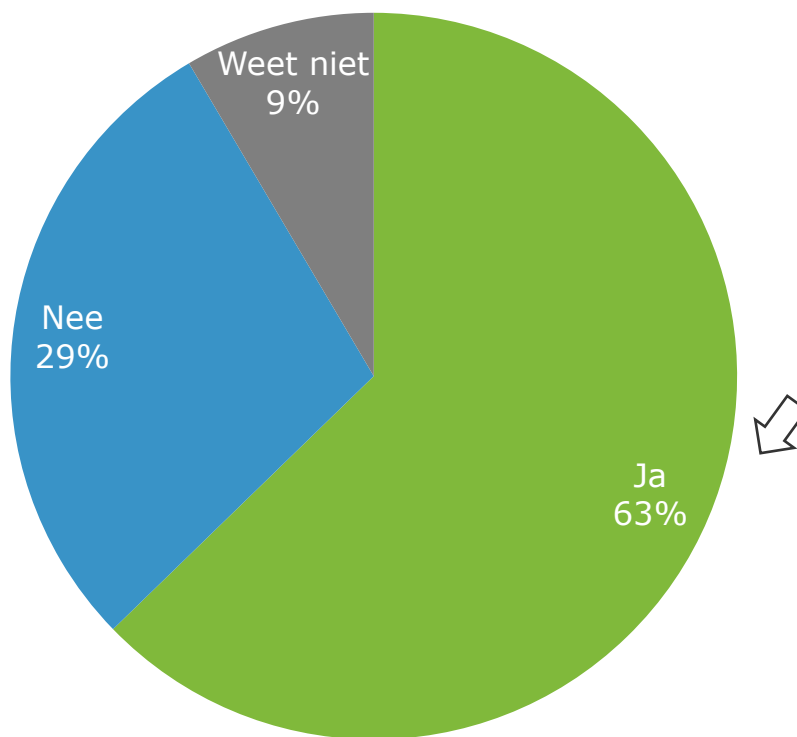
Immo



Kost en inwoon



2 op 3 van de ouders vinden dat kinderen met eigen beroepsinkomen moeten bijdragen voor kost en inwoon.



Q. Moeten inwonende kinderen met een eigen beroepsinkomen volgens u bijdragen voor kost en inwoon?
% OP BASIS: GEZINNEN MET SCHOOLGAANDE OF STUDERENDE KINDEREN VAN 6 JAAR OF OUDER (n=1066)

Leeftijd eigen benen

Bijna de helft van de ouders verwachten dat hun kinderen het huis verlaten wanneer ze zelf willen.



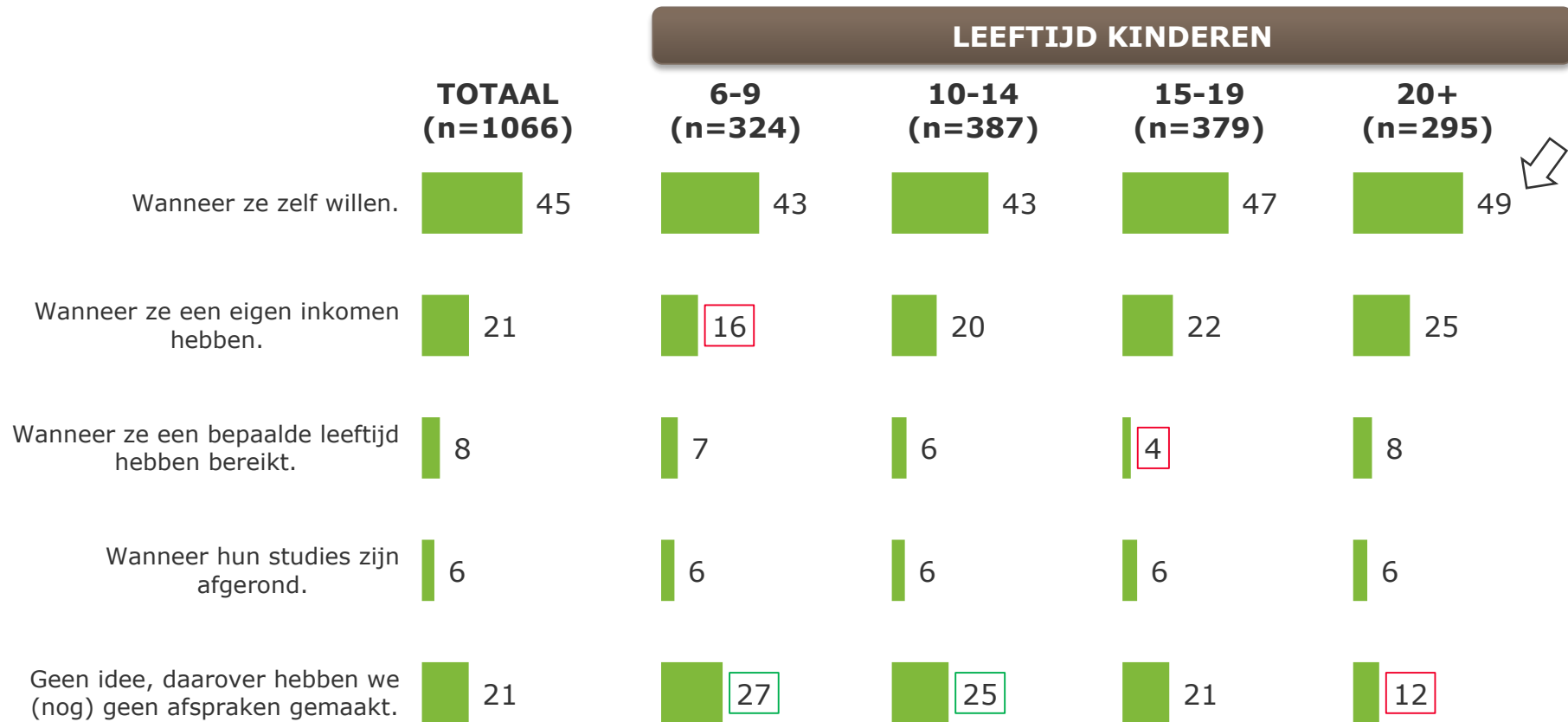
Q. Vanaf wanneer verwacht u dat uw kinderen het ouderlijk huis zullen verlaten?

% OP BASIS: GEZINNEN MET SCHOOLGAANDE OF STUDERENDE KINDEREN VAN 6 JAAR OF OUDER (n=1066)

Leeftijd eigen benen



Hoe ouder de kinderen, hoe beter zicht de ouders hebben op wanneer ze verwachten dat de kinderen het huis zullen verlaten.



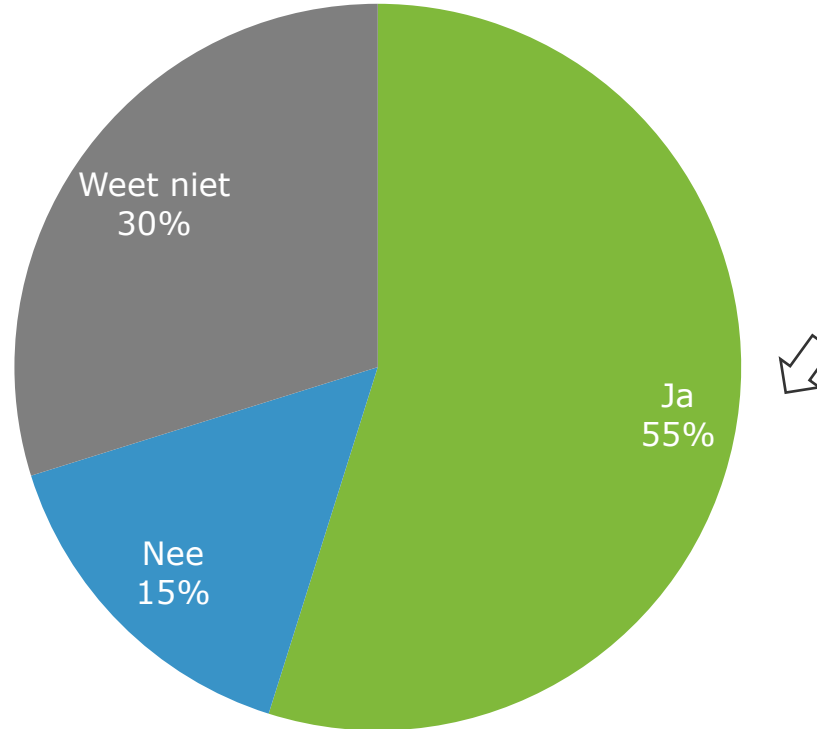
Q. Vanaf wanneer verwacht u dat uw kinderen het ouderlijk huis zullen verlaten?
% OP BASIS: GEZINNEN MET SCHOOLGAANDE OF STUDERENDE KINDEREN VAN 6 JAAR OF OUDER (n=1066)

 significant hoger dan totaal
 significant lager dan totaal

Financiële steun eigen woonst kinderen



De helft van de ouders zal hun kinderen financieel ondersteunen bij de aankoop van een eigen woonst.

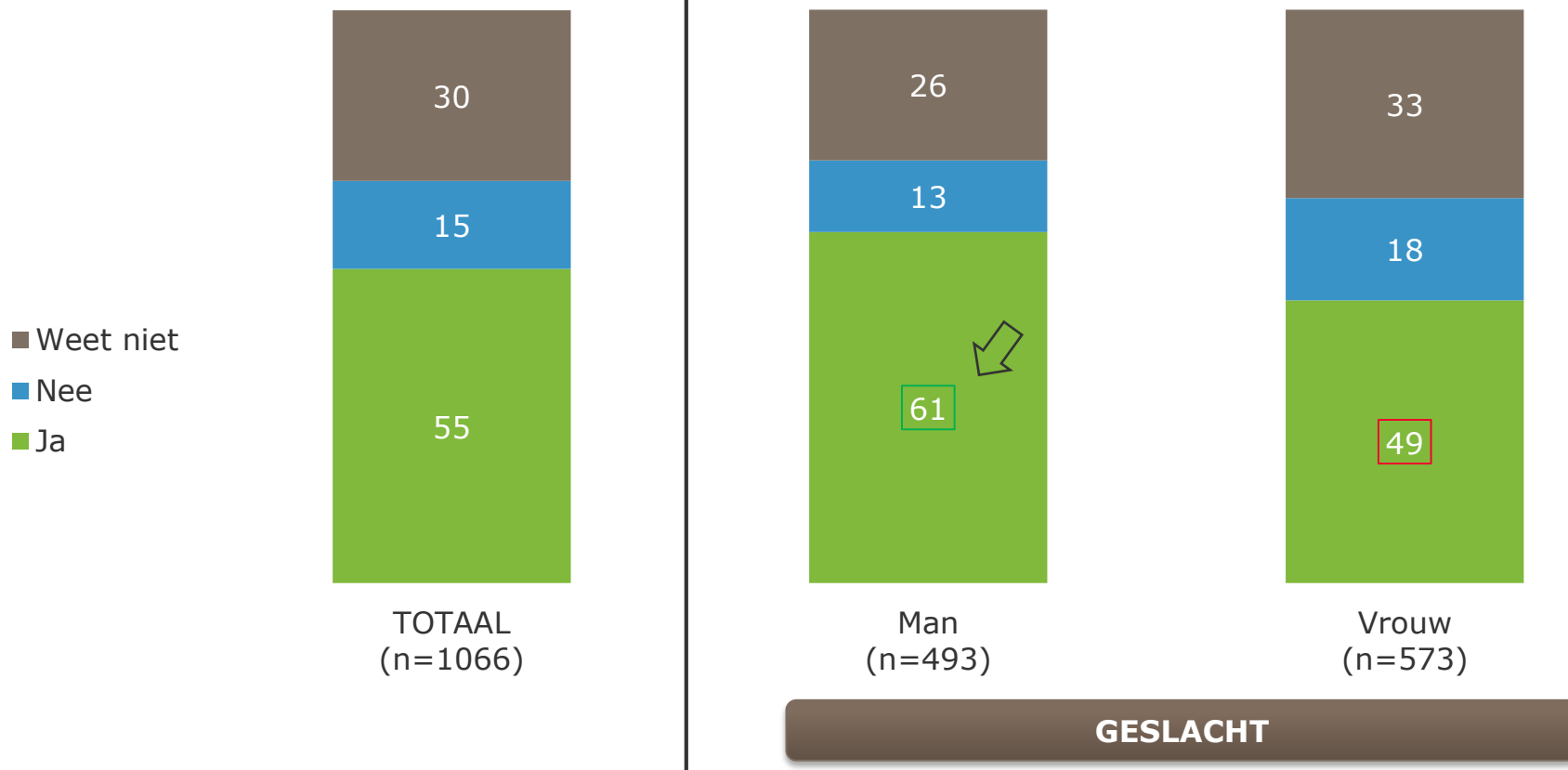


Q. Indien uw kinderen een eigen woonst willen verwerven, zal u hen hierin dan financieel ondersteunen?
% OP BASIS: GEZINNEN MET SCHOOLGAANDE OF STUDERENDE KINDEREN VAN 6 JAAR OF OUDER (n=1066)

Financiële steun eigen woonst kinderen



Mannen zullen hun kinderen iets vaker financieel steunen bij de aankoop van een eigen woonst dan vrouwen.



Q31. Indien uw kinderen een eigen woonst willen verwerven, zal u hen hierin dan financieel ondersteunen?

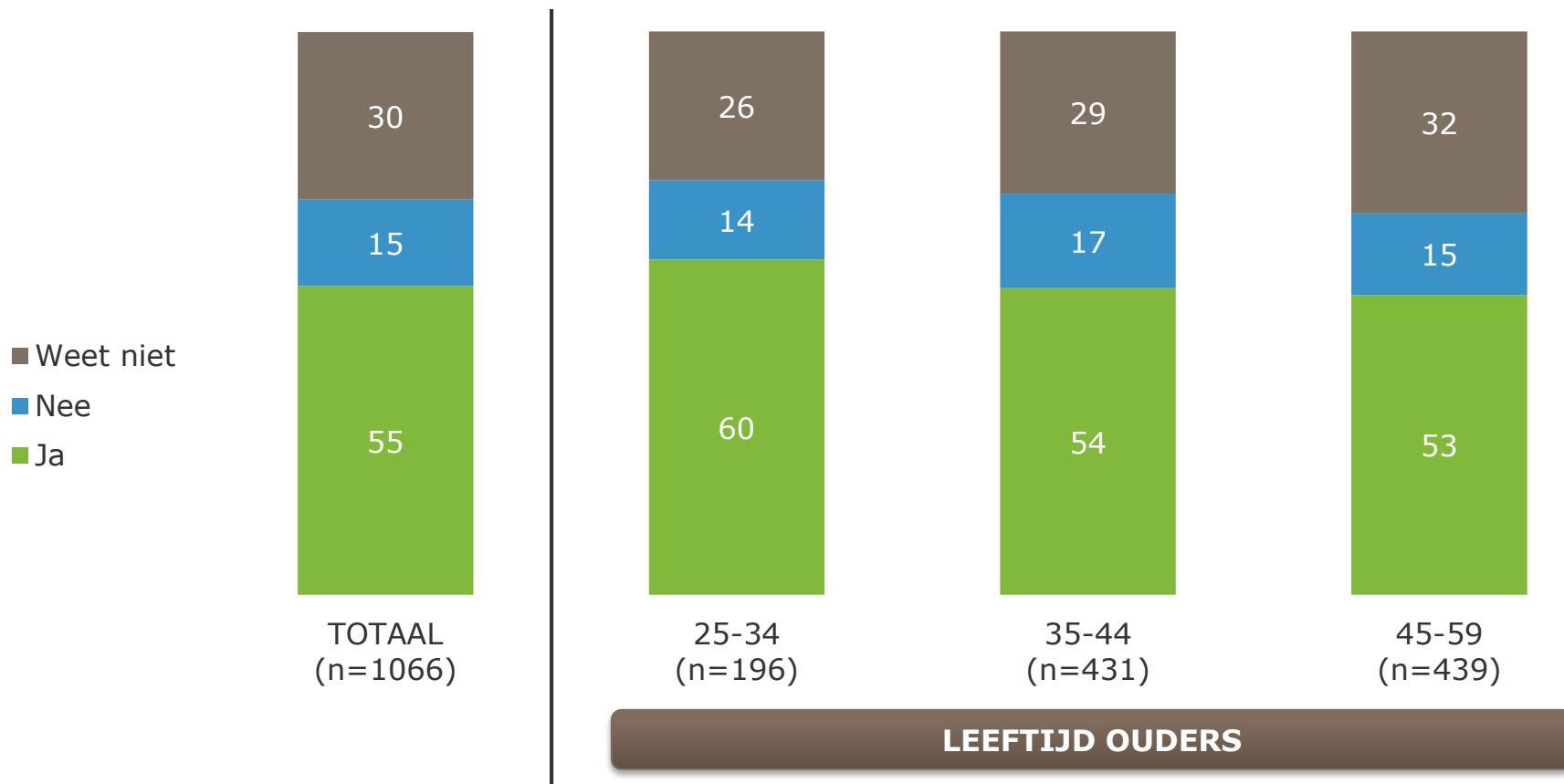
% OP BASIS: GEZINNEN MET SCHOOLGAANDE OF STUDERENDE KINDEREN VAN 6 JAAR OF OUDER (n=1066)

□ significant hoger dan totaal
□ significant lager dan totaal

Financiële steun woning kinderen



Er zijn geen statistisch relevante verschillen tussen de leeftijden van de ouders.



Q. Indien uw kinderen een eigen woonst willen verwerven, zal u hen hierin dan financieel ondersteunen?

% OP BASIS: GEZINNEN MET SCHOOLGAANDE OF STUDERENDE KINDEREN VAN 6 JAAR OF OUDER (n=1066)

■ significant hoger dan totaal
■ significant lager dan totaal

7

Extra informatie



Steun financiële goede doelen

43% van de ouders steunt financieel geen goede doelen.
Goede doelen worden het vaakst gesteund door de ouders alleen.

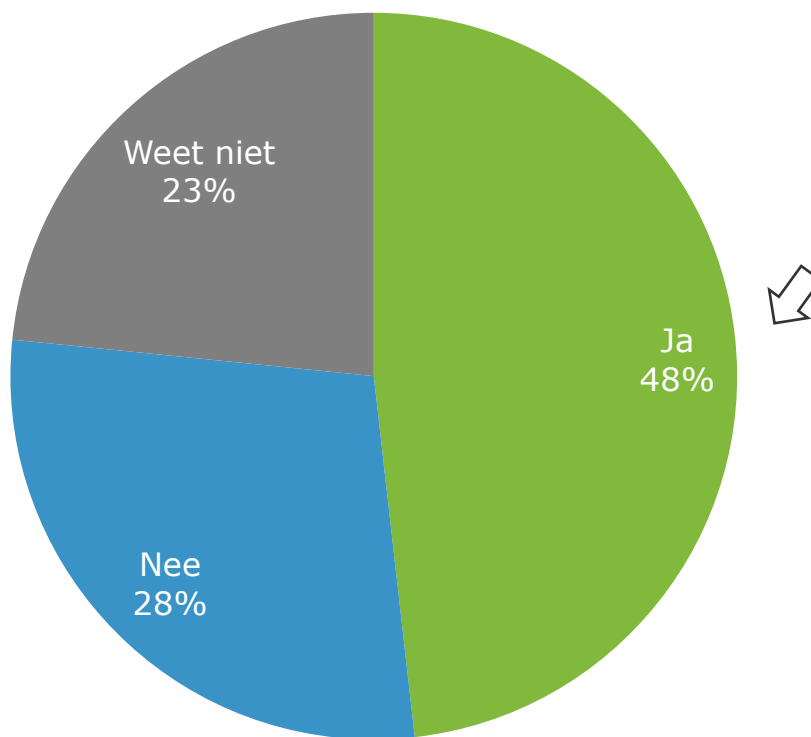


Q. Wie steunt binnen uw gezin financieel goede doelen?

% OP BASIS: GEZINNEN MET SCHOOLGAANDE OF STUDERENDE KINDEREN VAN 6 JAAR OF OUDER (n=1066)

Speculatieve beleggingen

Bijna 1 op 2 vindt dat de overheid beleggingsproducten met een zeer hoog risico moet verbieden.

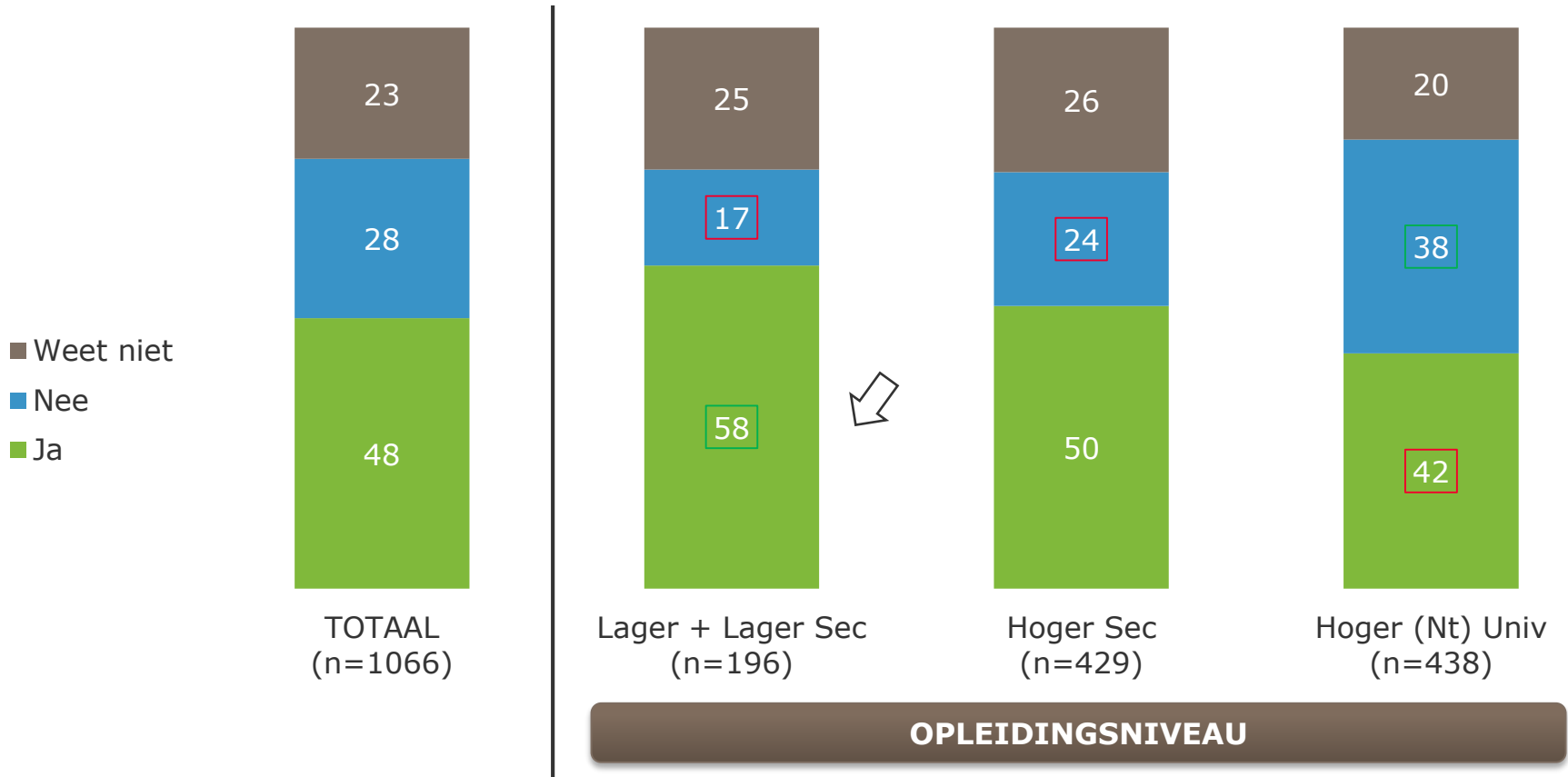


Q. Vindt u dat de overheid bepaalde speculatieve beleggingsproducten met een zeer hoog risico moet verbieden?
% OP BASIS: GEZINNEN MET SCHOOLGAANDE OF STUDERENDE KINDEREN VAN 6 JAAR OF OUDER (n=1066)

Speculatieve beleggingen



Ouders met een lager opleidingsniveau vinden het meest dat de overheid speculatieve beleggingsproducten met een zeer hoog risico moet verbieden.



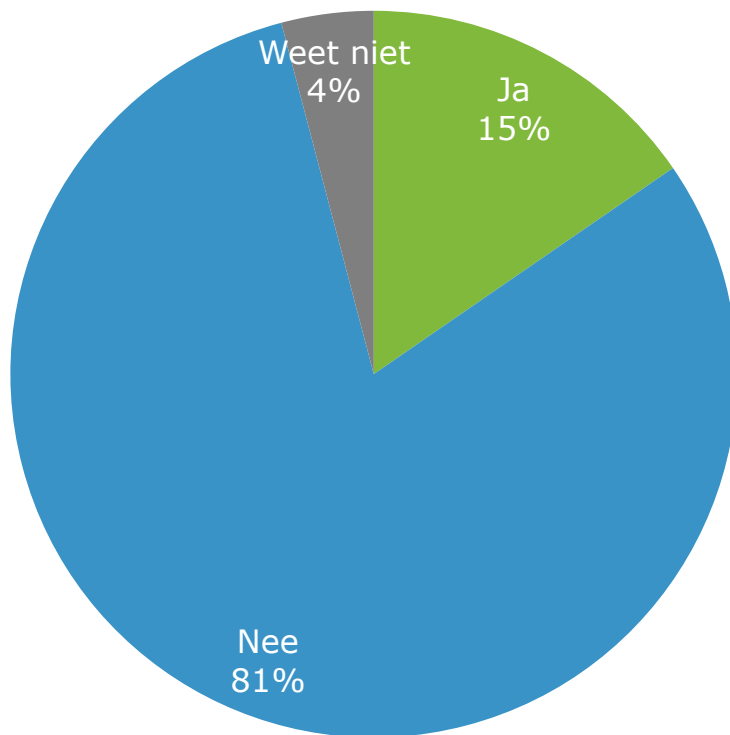
Q. Vindt u dat de overheid bepaalde speculatieve beleggingsproducten met een zeer hoog risico moet verbieden?

% OP BASIS: GEZINNEN MET SCHOOLGAANDE OF STUDERENDE KINDEREN VAN 6 JAAR OF OUDER (n=1066)

□ significant hoger dan totaal
 □ significant lager dan totaal

Bekendheid Wikifin

15% van de ouders heeft in het verleden iets gehoord, gelezen of gezien over Wikifin.



Q. Hebt u in het verleden reeds iets gehoord, gelezen of gezien over Wikifin?

% OP BASIS: GEZINNEN MET SCHOOLGAANDE OF STUDERENDE KINDEREN VAN 6 JAAR OF OUDER (n=1066)

Conclusie

Financiële vorming heeft een belangrijke plaats binnen het gezin.

- Kinderen en jongeren ontwikkelen een kritische geest en ze leren de juiste vragen te stellen bij de gebeurtenissen in hun dagelijkse leven.
 - Hierdoor worden kinderen en jongeren voorbereid om te anticiperen op de evolutie van hun noden ...
 - ... in een maatschappelijke context die permanent evolueert.
- ➔ Vanaf jonge leeftijd mogelijkheden aangrijpen in het dagelijkse gezinsleven om geldzaken met kinderen te bespreken!

Wikifin.be helpt hierbij!